



NORMAS GERAIS DE CONTROLE DE *JUDOGI 2017*

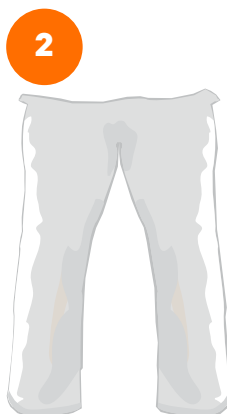
NORMAS GERAIS DE CONTROLE DE JUDOGI 2017

O presente documento é baseado no JUDOJI REQUERIMENTS AND JUDOJI CONTROL PROCEDURE da Federação Internacional de Judô – FIJ e visa estabelecer o padrão nacional para a utilização dos judogis nas competições realizadas pela Confederação Brasileira de Judô - CBJ.

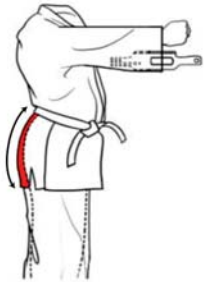
As regras de controle de judogi serão observadas em todos os eventos promovidos pela CBJ, respeitando as especificidades de cada evento. A responsabilidade da utilização do judogi de forma correta é dos técnicos e atletas. Se, durante a realização do combate, a equipe de arbitragem constatar alguma irregularidade o atleta será desclassificado da luta por HANSOKUMAKE.

FAZEM PARTE DO JUDOJI:

- 1 Wagi (parte de cima do Judogi)
- 2 Shitabaki (calça)
- 3 Obi (Faixa)
- 4 Patch (tecido de identificação visual fixado no judogi)



WAGI



O Wagi precisa encobrir completamente as nádegas e possuir, pelo menos, dez (10) centímetros entre a extremidade inferior do mesmo e os joelhos do atleta.

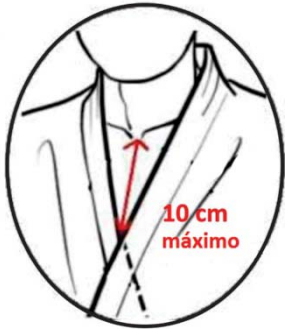
As lapelas - direita e esquerda - do Wagi devem apresentar uma distância na altura do umbigo maior ou igual a vinte (20) centímetros quando cruzadas na altura do umbigo.



A espessura da lapela deve ser menor ou igual a um (01) centímetro.

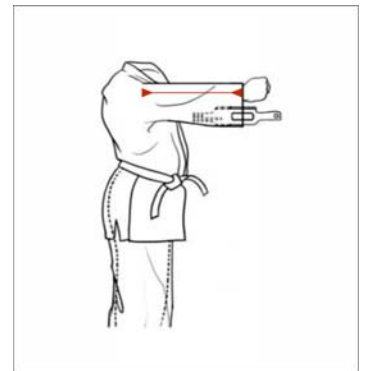
A largura da lapela deve ter as medidas por quatro (4) e cinco (5) centímetros.





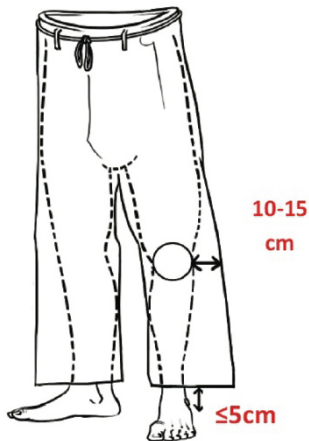
A distância entre o esterno e o cruzamento das lapelas deverá ser menor que dez (10) centímetros.

As mangas devem cobrir completamente os braços do judoca, incluindo o punho.



A verificação das mangas deverá ser feita com os braços em linha reta, mãos espalmadas a frete com os polegares unidos e o Sokuteiki deverá deslizar completamente para dentro da manga sem dificuldade.

SHITABAKI



- A distância entre a barra da Shitabaki e o maléolo lateral (tornozelo) deve ser menor ou igual a cinco (05) centímetros.
- Deve existir uma distância de 10 cm a 15 cm do joelho até a Shitabaki.

OBI

- A espessura deve ser de quatro (04) a cinco (05) milímetros.
- A distância entre o nó e a ponta da obi deve medir de vinte (20) a trinta (30) centímetros.
- A obi não pode ser constituída de material rígido e escorregadio.



CAMISA – ATLETAS DO FEMININO



As atletas deverão utilizar camisa ou colant na cor branca por baixo do Judogi. Esta vestimenta é obrigatória, faz parte do uniforme de competição feminina e precisa seguir as recomendações:

- Ser lisa, totalmente branca, sem estampas ou manchas.
- Deve possuir mangas curtas e gola redonda;
- Não deve conter marcas comerciais.

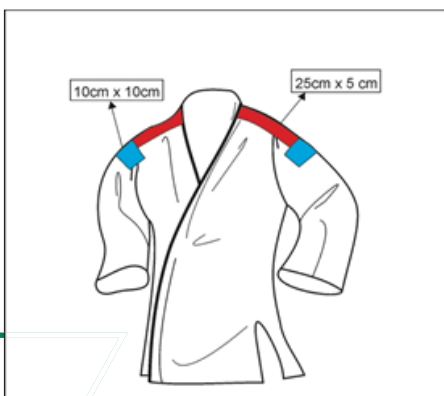
PATCH

Os patches são tecidos de identificação visual, costurados no Judogi. Podem ser o escudo de uma federação, escudo do clube, patrocinadores e/ou publicidade, identificação do estado e evento ou até mesmo do nome do atleta. A responsabilidade da fixação dos patches no judogi é do atleta e seu respectivo técnico. Os patches devem respeitar as medidas e informações a seguir:

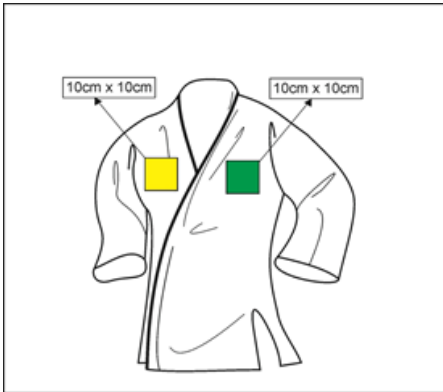
Publicidade e/ou Patrocínio

A aplicação de publicidade somente será permitida no Wagi e não serão aprovadas aquelas que fizerem menção política, religiosa ou de qualquer outra modalidade esportiva que não seja o Judô. Também não serão permitidas publicidades de tabaco, bebidas alcoólicas e substâncias de uso proibido. A utilização dos patches de patrocínio ou publicidade é opcional.

Existem quatro (04) locais possíveis para fixação de publicidade e/ou patrocínio:



- Dois (02) sobre os ombros a partir do colarinho podendo ter no máximo 25 cm x 05 cm.
- Dois (02) nos braços situados 25 cm abaixo do colarinho (gola) medindo no máximo 10 cm x 10 cm.



Emblema

A utilização dos patches de emblemas é opcional. Os logotipos do clube, federação ou patrocinador deverão ter a dimensão máxima de 100 cm² (10 cm x 10 cm) e ser fixados na altura do peito, conforme ilustração ao lado.

L. CUNHA

L. CUNHA

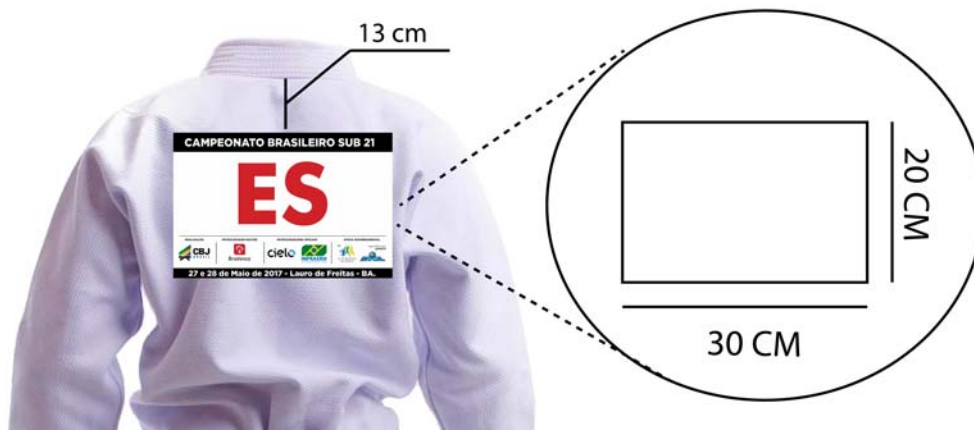
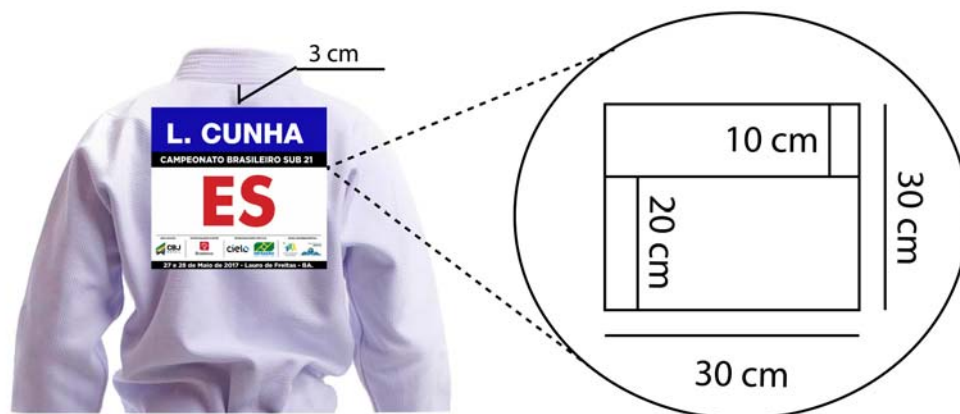
Nome e sobrenome do atleta

O patch contendo o nome e/ou sobrenome do atleta deve ser confeccionado nas dimensões de 10 cm x 30 cm e fixado nas costas do judogi três (03) centímetros abaixo do colarinho, de forma centralizada. No caso do Judogi branco, o patch deve possuir a cor azul e letras brancas. Já no judogi azul, o patch deve ser branco com letras azuis. Não é permitido que o patch apresente apelidos.

Patch de identificação do estado e evento

A utilização do patch de identificação do estado e evento é **obrigatória** nos **Campeonatos Brasileiros regionais e finais**. Devem possuir as medidas de 20 cm por 30 cm e ser fixados **13 cm** abaixo do colarinho.

O atleta que se apresentar para o combate sem o patch da competição será desclassificado da luta. Na circunstância em que o patch de identificação do estado e evento rasgar durante o confronto, o atleta será autorizado a finalizar a disputa sem o patch. Porém, para os combates seguintes, o judoca precisará providenciar um judogi que contenha o patch do evento e esteja dentro das normas. Caso isso não seja possível, o atleta deverá identificar-se perante a Coordenação Técnica do evento para ser autorizado a competir sem o patch. Neste contexto, o técnico do atleta em questão será impossibilitado de orientá-lo durante os combates.



Exemplos de aplicações dos patches de forma incorreta:

ERRADO



Patch foi afixado sem a observância do espaço de 13 cm a partir do colarinho destinado ao nome.

ERRADO



Não é permitido nenhum tipo de publicidade nas costas do atleta além do patch, que neste caso também não está costurado na altura correta.

ERRADO



O nome está no local correto, mas o patch está completamente fora da localização determinada neste manual.

Exemplos de aplicações dos patches de forma incorreta:

ERRADO



O patch do evento da foto deveria ter sido colocado sobre a sigla BRA, logo abaixo do nome. Em caso de utilização do backnumber, deve-se fixar o patch de identificação do estado e competição abaixo do nome, sobre a sigla BRA.

ERRADO



O Patch está afixado no lugar errado, junto ao colarinho. Além disso, não é permitida a fixação de patrocínios ou publicidade neste local.

ERRADO



Este patch foi afixado com fita adesiva o que é terminantemente proibido.


Para todas as situações acima classificadas como erradas, os judogis serão considerados **irregulares** e não poderão ser utilizados nos eventos nacionais. A fabricação dos patches dos Brasileiros regionais é de responsabilidade de cada federação. Para os Campeonatos Brasileiros Finais de todas as classes de idade, a CBJ fornecerá os patches dos eventos.

O Grand Prix Nacional de Clubes, por se tratar de um evento específico, terá uma normatização própria. Para efeito de padronização das equipes, a CBJ fornecerá os patches de publicidade do evento e sua utilização é **obrigatória**. O uso do patch do clube (com patrocinador ou não) abaixo do patrocinador da CBJ será **OBRIGATÓRIO** para todos os atletas e de **responsabilidade** de cada **clube**.

Para os Grand Prix de Clubes, **não** é permitido o uso do BACKNUMBER junto aos demais patches conforme demonstrado na ilustração a seguir.



Exemplos de fixação IRREGULAR dos patches do Grand Prix:



1. Utilização do backnumber e patch fixado no lugar errado.



2. Patches do patrocinador e clubes fixados por cima do backnumber.



3. Patch do clube fora dos padrões estabelecidos para a competição.



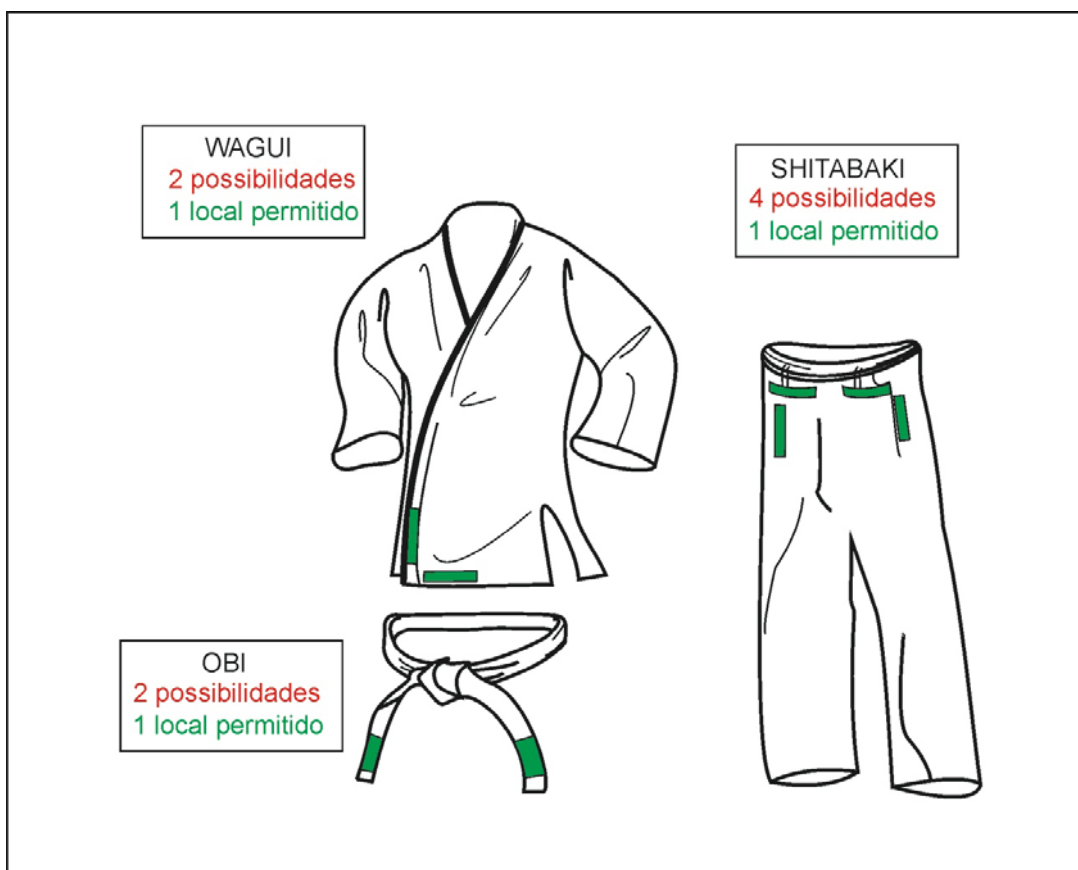
4. O Judogi não apresenta o patch do clube.

NOME E SOBRENOME BORDADOS NO JUDOGI

O atleta pode bordar seu nome no judogi atendendo às normas deste documento e expostos nos seguintes locais:

- Na parte inferior do Wagui
- Na parte superior da Shitabaki
- Em uma das pontas da obi.

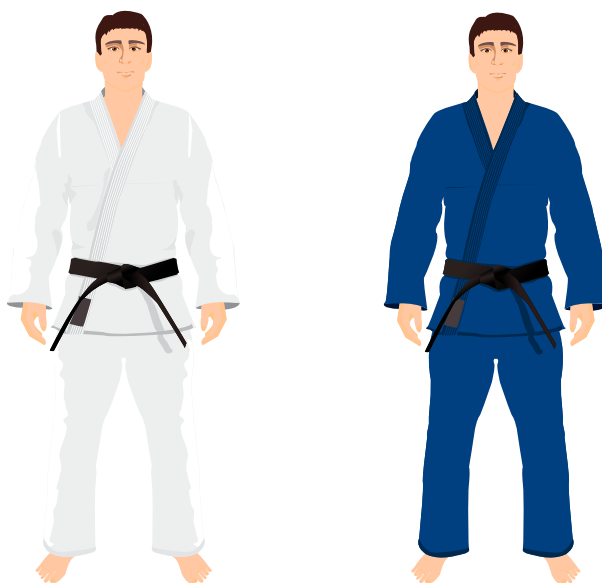
As letras do nome não podem ultrapassar quatro (04) centímetros de altura e vinte (20) centímetros de largura quando expostos na horizontal; e de vinte (20) centímetros de altura e quatro (04) centímetros de largura quando apresentados na vertical.



CONTROLE DE JUDOGUI

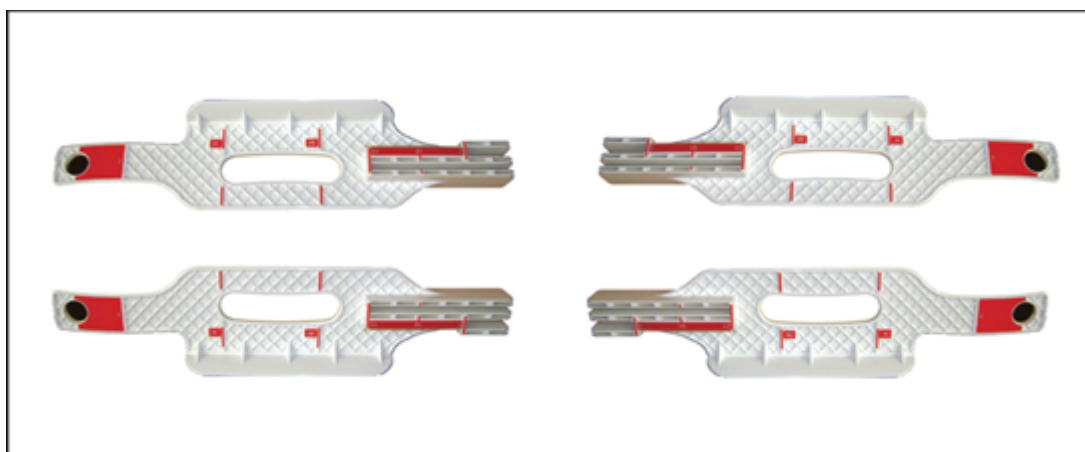
O controle de judogi é realizado com o atleta devidamente uniformizado, equipado com suas proteções. As medidas do Wagi, Shitabaki e Obi deverão estar em conformidade com este regulamento, atendendo às seguintes orientações:

- O Wagi e a Shitabaki devem estar na mesma cor (todo azul ou todo branco) e na mesma tonalidade.



- Os Judogis devem estar limpos, secos e não podem conter nenhum tipo de mancha, inclusive na parte interna;
- Os Judogis não podem estar rasgados. Inclusive nas lapelas.

Em todos os eventos da CBJ o sokuteiki (equipamento de verificação do judogi), medidor oficial da Federação Internacional de Judô (FIJ), será disponibilizado pela organização por meio da equipe de arbitragem.



A CBJ não exige a utilização dos fornecedores oficiais de judogis da FIJ em seus eventos. Entretanto, todas as medidas e a condição de desgaste do judogi serão verificadas de acordo com os padrões estabelecidos pela normatização da FIJ que está em vigor.



Confederação Brasileira de Judô
Brazilian Judo Confederation
cbj.com.br

#PREPARADOSPARAVENCER

PATROCINADOR MASTER



PATROCINADOR OFICIAIS



PARCEIRO OFICIAL



FORNECEDOR OFICIAL



PARCEIROS DE MÍDIA



APOIO



MINISTÉRIO DO ESPORTE

