

RELATÓRIO FINANCEIRO DO EXERCÍCIO 2023





Somos feitos de garra e determinação.
Vivemos o coletivo, pensamos no plural e
compartilhamos as mesmas crenças.

Crescemos competitivos e construímos um
modelo de gestão profissional reconhecido, que
traz resultados concretos.

Temos orgulho de representar o judô brasileiro
e de poder escrever histórias de valor que
serão contadas por muitas gerações. Mais
que um esporte, o judô é nossa razão de ser e
nossa postura de vida.

Movidos pela paixão esportiva, nos tornamos
referência em excelência.

**Somos a CBJ. Somos preparados para
vencer, cada vez mais e melhor.**

CONFEDERAÇÃO BRASILEIRA DE JUDÔ - CBJ
Relatório do Auditor Independente sobre as
Demonstrações Contábeis de 31 de dezembro de 2023



CONFEDERAÇÃO BRASILEIRA DE JUDÔ
Demonstrações Contábeis
31 de dezembro de 2023

CONTÉM

1. RELATÓRIO DOS AUDITORES INDEPENDENTES
2. BALANÇO PATRIMONIAL
3. DEMONSTRAÇÃO DO RESULTADO DO EXERCÍCIO
4. DEMONSTRAÇÃO DAS MUTAÇÕES DO PATRIMÔNIO LÍQUIDO
5. DEMONSTRATIVO DO FLUXO DE CAIXA
6. NOTAS EXPLICATIVAS

DT-P_202-24-040

RELATÓRIO DOS AUDITORES INDEPENDENTES SOBRE AS DEMONSTRAÇÕES CONTÁBEIS

Aos

Presidente e Diretores

CONFEDERAÇÃO BRASILEIRA DE JUDÔ

Rio de Janeiro / RJ

OPINIÃO SEM RESSALVA

Examinamos as demonstrações contábeis da CONFEDERAÇÃO BRASILEIRA DE JUDÔ, que compreendem o balanço patrimonial em 31 de dezembro de 2023 e as respectivas demonstrações de Superávit ou Déficit, das Mutações do Patrimônio Social, Superávit ou Déficit acumulados, do Fluxo de Caixa para o exercício findo nessa data, bem como as correspondentes notas explicativas, incluindo o resumo das principais políticas contábeis.

Em nossa opinião, as demonstrações contábeis acima referidas apresentam adequadamente, em todos os aspectos relevantes, a posição patrimonial e financeira da CONFEDERAÇÃO BRASILEIRA DE JUDÔ em 31 de dezembro de 2023, e o desempenho de suas operações para o exercício findo naquela data, de acordo com as práticas contábeis adotadas no Brasil.

BASE PARA OPINIÃO

Nossa auditoria foi conduzida de acordo com as normas brasileiras e internacionais de auditoria.

Nossas responsabilidades, em conformidade com tais normas, estão descritas na seção a seguir, intitulada “Responsabilidades do auditor pela auditoria das demonstrações contábeis”. Somos independentes em relação à Entidade, de acordo com os princípios éticos relevantes previstos no Código de Ética Profissional do Contador e nas normas profissionais emitidas pelo Conselho Federal de Contabilidade, e cumprimos com as demais responsabilidades éticas conforme essas normas. Acreditamos que a evidência de auditoria obtida é suficiente e apropriada para fundamentar nossa opinião.

ÊNFASE PASSIVO A DESCOBERTO

A Entidade apresenta patrimônio líquido negativo (passivo a descoberto) em 31 de dezembro de 2023 no valor de R\$ 853.147,53 (oitocentos e cinquenta e três mil, cento e quarenta e sete reais e cinquenta e três centavos), conforme nota explicativa Nº 17

OUTROS ASSUNTOS AUDITORIA DO PERÍODO ANTERIOR

As demonstrações contábeis do da CONFEDERAÇÃO BRASILEIRA DE JUDÔ para o exercício findo em 31 de dezembro de 2022 foram examinadas por outros Auditores, que emitiram relatório em 31 de janeiro de 2023, sem modificação.

RESPONSABILIDADES DA ADMINISTRAÇÃO PELAS DEMONSTRAÇÕES CONTÁBEIS

A administração é responsável pela elaboração e adequada apresentação das demonstrações contábeis de acordo com as práticas contábeis adotadas no Brasil aplicadas às pequenas e médias empresas (NBC TG 1000) e ITG 2002 (R1), utilizada para entidade sem finalidade de lucros, pelos controles internos que ela determinou como necessários para permitir a elaboração de demonstrações contábeis livres de distorção relevante, independentemente se causada por fraude ou erro.

Na elaboração das demonstrações contábeis individuais e consolidadas, a administração é responsável pela avaliação da capacidade da entidade continuar operando, divulgando, quando aplicável, os assuntos relacionados com a sua continuidade operacional e o uso dessa base contábil na elaboração das demonstrações contábeis, a não ser que a administração pretenda liquidar a entidade ou cessar suas operações, ou não tenha nenhuma alternativa realista para evitar o encerramento das operações. Os responsáveis pela governança da entidade são aqueles com responsabilidade pela supervisão do processo de elaboração das demonstrações contábeis.

RESPONSABILIDADES DO AUDITOR PELA AUDITORIA DAS DEMONSTRAÇÕES CONTÁBEIS

Nossos objetivos são obter segurança razoável de que as demonstrações contábeis, tomadas em conjunto, estão livres de distorção relevante, independentemente se causada por fraude ou erro, e emitir relatório de auditoria contendo nossa opinião. Segurança razoável é um alto nível de segurança, mas não uma garantia de que a auditoria realizada de acordo com as normas brasileiras e internacionais de auditoria sempre detectam as eventuais distorções relevantes existentes. As distorções podem ser decorrentes de fraude ou erro e são consideradas relevantes quando, individualmente ou em conjunto, possam influenciar, dentro de uma perspectiva razoável, as decisões econômicas dos usuários tomadas com base nas referidas demonstrações contábeis.

Como parte da auditoria realizada de acordo com as normas brasileiras e internacionais de auditoria, exercemos julgamento profissional e mantemos ceticismo profissional ao longo da auditoria. Além disso:

- Identificamos e avaliamos os riscos de distorção relevante nas demonstrações contábeis, independentemente se causada por fraude ou erro, planejamos e executamos procedimentos de auditoria em resposta a tais riscos, bem como obtemos evidência de auditoria apropriada e suficiente para fundamentar nossa opinião. O risco de não detecção de distorção relevante resultante de fraude é maior do que o proveniente de erro, já que a fraude pode envolver o ato de burlar os controles internos, conluio, falsificação, omissão ou representações falsas intencionais.
- Obtemos entendimento dos controles internos relevantes para a auditoria para planejarmos procedimentos de auditoria apropriados às circunstâncias, mas, não, com o objetivo de expressarmos opinião sobre a eficácia dos controles internos da entidade.
- Avaliamos a adequação das políticas contábeis utilizadas e a razoabilidade das estimativas contábeis e respectivas divulgações feitas pela administração.
- Concluimos sobre a adequação do uso, pela administração, da base contábil de continuidade operacional e, com base nas evidências de auditoria obtidas, se existe incerteza relevante em relação a eventos ou condições que possam levantar dúvida significativa em relação à capacidade de continuidade operacional da entidade. Se concluirmos que existe incerteza relevante, devemos chamar atenção em nosso relatório de auditoria para as respectivas divulgações nas demonstrações contábeis ou incluir modificação em nossa opinião, se as divulgações forem inadequadas. Nossas conclusões


estão fundamentadas nas evidências de auditoria obtidas até a data de nosso relatório. Todavia, eventos ou condições futuras podem levar a entidade a não mais se manter a continuidade operacional.

- Avaliamos a apresentação geral, a estrutura e o conteúdo das demonstrações contábeis, inclusive as divulgações e se as demonstrações contábeis representam as correspondentes transações e os eventos de maneira compatível com o objetivo de apresentação adequada.

Comunicamo-nos com os responsáveis pela governança a respeito, entre outros aspectos, do alcance planejado, da época da auditoria e das constatações significativas de auditoria, inclusive as eventuais deficiências significativas nos controles internos que identificamos durante nossos trabalhos.

Fornecemos também aos responsáveis pela governança declaração de que cumprimos com as exigências éticas relevantes, incluindo os requisitos aplicáveis de independência, e comunicamos todos os eventuais relacionamentos ou assuntos que poderiam afetar, consideravelmente, nossa independência, incluindo, quando aplicável, as respectivas salvaguardas.

Rio de Janeiro, 16 de fevereiro de 2024.



INDEP AUDITORES INDEPENDENTES S/S

CRC-RJ: 0329

CNPJ: 42.464.370/0001-20 - IBRACON: 031

THIAGO DA SILVA

Contador CRC-RJ 119935/O-4 – CNAI 6691

SÓCIO – RESPONSÁVEL TÉCNICO

CONFEDERAÇÃO BRASILEIRA DE JUDÔ
BALANÇOS PATRIMONIAIS
EM 31 DE DEZEMBRO DE 2023 E 2022
(EXPRESSO EM R\$)

Ativo	Nota	2023	2022
Circulante		<u>4.987.928,20</u>	<u>7.009.533,65</u>
Caixa e equivalentes de caixa	4	4.904.432,10	6.894.243,48
Contas a Receber - Mercado Pago		13.794,05	65.761,15
Adiantamentos diversos		42.728,05	37.427,45
Impostos a Recuperar		1.330,50	307,50
Depósito Judicial		25.643,50	9.531,77
Despesas de Exercício Futuro		-	2.262,30
Não Circulante		<u>4.122.846,96</u>	<u>5.380.211,00</u>
Contas a Receber - Patrocinadores	5	825.984,08	825.984,08
Contas a Receber - Lei de Incentivo	5	1.765.213,10	2.691.327,59
Cauções Imobiliárias		166.076,79	163.474,21
Investimentos		1.000,00	1.000,00
Imobilizado líquido	6	1.364.572,99	1.698.425,12
Total do Ativo		<u>9.110.775,16</u>	<u>12.389.744,65</u>

As notas explicativas da administração são partes integrantes das Demonstrações Contábeis.

CONFEDERAÇÃO BRASILEIRA DE JUDÔ
BALANÇOS PATRIMONIAIS
EM 31 DE DEZEMBRO DE 2023 E 2022
(EXPRESSO EM R\$)

Passivo e Patrimônio Social	Nota	2023	2022
Circulante		<u>7.205.875,99</u>	<u>9.062.618,57</u>
Contas a Pagar		-	3.000,00
Empréstimos a Pagar - Bradesco		-	14.369,20
Encargos sociais a recolher	8a	232.742,06	196.468,15
Tributos a recolher	8b	6.011,71	16.924,08
Obrigações c/ pessoal	8c	653.354,87	651.409,11
Contas a pagar – LAP	9	707.883,44	790.641,16
Receita Futura – Patrocinadores	10	2.139.292,89	2.139.292,89
Convênios a Pagar	11a	-	272.571,47
Lei de Incentivo	11b	3.456.537,61	4.758.853,47
Outras Contas a Pagar		10.053,41	219.089,04
Não Circulante		<u>2.758.046,70</u>	<u>3.711.084,75</u>
Receita Exercícios Futuros - LIE		1.777.969,69	2.784.775,73
Receita Futura Bens Imobilizados	12	980.077,01	856.474,87
Provisões Processos Judiciais	16	-	69.834,15
Total do Passivo		<u>9.963.922,69</u>	<u>12.773.703,32</u>
Patrimônio Social	17	<u>(853.147,53)</u>	<u>(383.958,67)</u>
Patrimônio social		85.543,81	85.543,81
Resultado acumulado		(469.502,48)	414.159,96
(Déficit) / Superávit do exercício		(469.188,86)	(883.662,44)
Total do Passivo e Patrimônio Social		<u>9.110.775,16</u>	<u>12.389.744,65</u>

As notas explicativas da administração são partes integrantes das Demonstrações Contábeis.

CONFEDERAÇÃO BRASILEIRA DE JUDÔ
DEMONSTRAÇÕES DOS RESULTADOS
EXERCÍCIOS FINDOS EM 31 DE DEZEMBRO DE 2023 E 2022
(EXPRESSO EM R\$)

Receitas operacionais	2023	2022
Receitas da Lei Piva	12.916.451,09	10.673.081,21
Receitas de Patrocinadores	992.147,65	1.505.754,34
Lei de Incentivo	2.914.374,81	4.017.055,64
Convênios	332.821,54	220.289,86
Treinamentos - Mercado Pago	151.114,48	67.921,15
Outras Receitas	5.857.374,36	4.556.329,71
Total das receitas operacionais	<u>23.164.283,93</u>	<u>21.040.431,91</u>
Despesas operacionais		
Despesas com Pessoal	(5.922.571,85)	(5.596.147,58)
Despesas Administrativas	(17.806.383,44)	(16.298.907,19)
Total das despesas operacionais	<u>(23.728.955,29)</u>	<u>(21.895.054,77)</u>
Total resultado operacional	<u>(564.671,36)</u>	<u>(854.622,86)</u>
Receita não operacional		
Receitas Diversas / Receitas Financeiras	281.716,69	159.386,01
Alienação de Ativo Imobilizado	-	-
Total receita não operacional	<u>281.716,69</u>	<u>159.386,01</u>
Despesa não operacional		
Despesas Diversas/Despesas Financeiras	<u>(186.234,19)</u>	<u>(188.425,59)</u>
(Déficit) do exercício	<u>(469.188,86)</u>	<u>(883.662,44)</u>

As notas explicativas da administração são partes integrantes das Demonstrações Contábeis.

CONFEDERAÇÃO BRASILEIRA DE JUDÔ
DEMONSTRAÇÕES DAS MUTAÇÕES DO PATRIMÔNIO LÍQUIDO
EXERCÍCIO FINDO EM 31 DE DEZEMBRO DE 2023 E 2022
(EXPRESSO EM R\$)

Histórico	Patrimônio Social	Resultado Acumulado	Resultado do Exercício	Total
Saldos em 31/12/2021	<u>85.543,81</u>	<u>754.863,80</u>	<u>(340.703,84)</u>	<u>499.703,77</u>
Incorporação ao Res. Acumulado		(340.703,84)	340.703,84	-
Resultado do exercício			(883.662,44)	(883.662,44)
Saldos em 31/12/2022	<u>85.543,81</u>	<u>414.159,96</u>	<u>(883.662,44)</u>	<u>(383.958,67)</u>
Incorporação ao Res. Acumulado		(883.662,44)	883.662,44	-
Resultado do exercício			(469.188,86)	(469.188,86)
Saldos em 31/12/2023	<u>85.543,81</u>	<u>(469.502,48)</u>	<u>(469.188,86)</u>	<u>(853.147,53)</u>

As notas explicativas da administração são partes integrantes das Demonstrações Contábeis.

CONFEDERAÇÃO BRASILEIRA DE JUDÔ
DEMONSTRAÇÕES DOS FLUXOS DE CAIXA
EXERCÍCIO FINDO EM 31 DE DEZEMBRO DE 2023 E 2022
(EXPRESSO EM R\$)

FLUXO DE CAIXA DAS ATIVIDADES OPERACIONAIS	2023	2022
(Déficit) do exercício	(469.188,86)	(883.662,44)
Ajustes para conciliar o resultado às disponibilidades Geradas pelas atividades operacionais dos itens que não afetam o caixa		
Depreciação	762.773,88	785.855,46
Superávit Operacional Bruto antes das Mudanças no Capital de Giro	293.585,02	(97.806,98)
Variações no ativo (Aumento) Redução:	955.305,98	1.938.870,20
em Outros Ativos	29.191,49	(61.129,80)
em Créditos a Receber - Lei de Incentivos	926.114,49	2.000.000,00
Variações no passivo (Aumento) Redução:	(2.809.780,63)	(5.143.770,49)
em Contas a Pagar	(3.000,00)	-
em Impostos e Contribuições Sociais a Recolher	25.361,54	9.136,75
em Obrigações com Pessoal	1.945,76	274.142,86
em Obrigações com Lei Agnelo Piva	(82.757,72)	(500.367,53)
em Obrigações com Patrocinadores	-	2.017.778,07
em Obrigações com Lei de Incentivos	(1.302.315,86)	96.355,90
em Convênios a Pagar	(272.571,47)	188.233,99
em Receita Exercício Futuro - Patrocínio - LP	-	(3.464.035,45)
em Receita Exercício Futuro - LIE	(1.006.806,04)	(3.529.260,18)
em Receita Futura - Bens Imobilizado	123.602,14	(251.080,08)
em Provisões Processos Judiciais	(69.834,15)	-
em Financiamentos	(14.369,20)	(43.107,60)
em Outros Passivos	(209.035,63)	58.432,78
FLUXO DE CAIXA ANTES DOS ITENS EXTRAORDINÁRIOS		
Ajustes de Exercícios Anteriores	-	-
CAIXA LÍQUIDO PROVENIENTES DAS ATIVIDADES OPERACIONAIS	(1.560.889,63)	(3.302.707,27)
CAIXA LÍQUIDO USADO NAS ATIVIDADES DE INVESTIMENTOS	(428.921,75)	(26.018,96)
Aquisições de ativo imobilizado	(428.921,75)	(26.018,96)
AUMENTO (REDUÇÃO) NAS DISPONIBILIDADES	(1.989.811,38)	(3.328.726,23)
Saldo das disponibilidades no Início do Período	6.894.243,48	10.222.969,71
Saldo das disponibilidades no Fim do Período	4.904.432,10	6.894.243,48
AUMENTO (REDUÇÃO) DAS DISPONIBILIDADES NO PERÍODO	(1.989.811,38)	(3.328.726,23)

As notas explicativas da administração são partes integrantes das Demonstrações Contábeis

CONFEDERAÇÃO BRASILEIRA DE JUDÔ
CNPJ 42.136.804/0001-62
NOTAS EXPLICATIVAS DA ADMINISTRAÇÃO ÀS DEMONSTRAÇÕES CONTÁBEIS
DE 31 DE DEZEMBRO DE 2023
(EM REAIS)

1. OBJETO SOCIAL - CONTEXTO OPERACIONAL

A Confederação Brasileira de Judô, designada pela sigla CBJ, sociedade civil de direito privado, de caráter exclusivamente desportivo, possui personalidade jurídica e patrimônios próprios, sendo constituída por todas as Filiadas, Entidades de Administração do Desporto da respectiva modalidade no âmbito territorial das Unidades da Federação, e goza de autonomia administrativa quanto à sua organização e funcionamento, conforme artigo 217 da Constituição Federal.

2. APRESENTAÇÃO DAS DEMONSTRAÇÕES CONTÁBEIS

As demonstrações contábeis da Confederação Brasileira de Judô são de responsabilidade da administração e estão apresentadas de acordo com as práticas contábeis adotadas no Brasil, características qualitativas a informação contábil, Resolução No. 1.374/11 (NBC TG), que trata da Estrutura Conceitual para a Elaboração e Apresentação das Demonstrações Contábeis, Resolução No. 1.376/11 (NBC TG 26), que trata da Apresentação das Demonstrações Contábeis, Pronunciamentos, as Orientações e as Interpretações emitidas pelo Comitê de Pronunciamentos Contábeis (CPC) e outras Normas emitidas pelo Conselho Federal de Contabilidade (CFC) e aplicáveis às Entidades sem Fins Lucrativos, e especialmente a Resolução 1.409/12 que aprovou a ITG 2002, que estabelece critérios e procedimentos específicos de avaliação, de registros dos componentes e variações patrimoniais e da estruturação das demonstrações contábeis, e as informações mínimas a serem divulgadas em nota explicativa das Entidades sem finalidade de lucros.

3. RESUMO DAS PRINCIPAIS PRÁTICAS CONTÁBEIS

a. Caixa e equivalentes de caixa

Incluem numerários em espécie, depósitos bancários e aplicações financeiras com risco insignificante de mudança de valor.

b. Aplicações financeiras

Estão registradas ao custo, acrescidas dos juros incorridos até a data do balanço.

c. Apuração do resultado, ativos e passivos

O resultado é apurado pelo regime de competência e inclui os encargos e as variações monetárias a índices ou taxas oficiais, incidentes sobre ativos e passivos.

4. CAIXA E EQUIVALENTES DE CAIXA

Conforme determina a Resolução do CFC No. 1.296/10 (NBC-TG 03) – Demonstração do Fluxo de Caixa e Resolução do CFC No. 1.376/11 (NBC TG 26) – Apresentação das Demonstrações Contábeis, os valores contabilizados neste subgrupo representam moeda em caixa e depósitos à vista em conta bancária, bem como os recursos que possuem as mesmas características de liquidez de caixa e de responsabilidade imediata ou até 90 (noventa) dias e que estão sujeitos a insignificante risco de mudança de valor.

As disponibilidades são compostas pela conta Caixa, utilizada para pequenas despesas, pela conta Bancos que registra o saldo em conta corrente nos Bancos e operações financeiras.

CAIXA E EQUIVALENTES DE CAIXA	2023	2022
Caixa	758,50	2.000,00
Bancos c/movimento	54.179,81	281.164,07
Aplicações financeiras	4.849.493,79	6.611.079,41
Totais	<u>4.904.432,10</u>	<u>6.894.243,48</u>

5. CONTAS A RECEBER PATROCINADORES E LEI DE INCENTIVO

São representadas por valores de contratos de patrocínio e Lei de Incentivo ao esporte, cujas liberações das parcelas estão por ocorrer, conforme segue:

	2023	2022
Patrocinadores		
Bradesco	825.984,08	825.984,08
Lei de incentivos		
Cielo	1.765.213,10	2.691.327,59
Totais	<u>2.591.197,18</u>	<u>3.517.311,67</u>

6. IMOBILIZADO LÍQUIDO

O Imobilizado e o Intangível estão registrados ao custo de aquisição ou construção, deduzido pela depreciação e/ou amortização acumulada. As depreciações e amortizações são calculadas pelo método linear, com base em taxas que levam em consideração a vida útil econômica dos bens, segundo parâmetros estabelecidos pela legislação tributária.

A composição do Imobilizado é a seguinte:

	Custo (R\$)	Depreciação R\$	Líquido 31/12/2023	Líquido 31/12/2022	Taxa Depreciação
Imóveis	44.361,00	-40.220,64	4.140,36	5.914,80	4%
Móveis e Utensílios	1.972.463,25	(1.783.317,29)	189.145,96	307.302,73	10%
Máquinas e Equipamentos	75.672,62	-71.783,07	3.889,55	4.292,63	20%
Instalações	472.048,17	-445.783,44	26.264,73	61.658,73	10%
Equipamentos Técnicos	6.001.699,51	-5.882.329,58	119.369,93	421.917,32	10%
Computadores e Periféricos	936.873,59	-901.572,14	35.301,45	20.042,39	20%
Eq. Telecomunicação	103.245,50	-103.245,50	-	-	10%
Eq. Técnicos com Terceiros	148.638,50	-142.254,50	6.384,00	20.821,65	10%
Convênio MESP 813840/2014	742.990,00	-564.131,71	178.858,29	253.157,25	10%
Patrocínio Bradesco	309.822,51	-187.668,86	122.153,65	173.793,75	10%
Patrocínio Alpargatas	18.595,00	-13.016,64	5.578,36	7.437,88	10%
Patrocínio Petrobrás	51.056,52	-35.061,33	15.995,19	21.100,83	10%
Lie Bradesco	774.211,00	-490.510,00	283.701,00	400.985,16	10%
Convênio MESP 1915556-57	400.911,00	-27.120,48	373.790,52	-	10%
Totais	12.052.588,17	-10.688.015,18	1.364.572,99	1.698.425,12	

7. INTANGÍVEL

A composição do Intangível é a seguinte:

	Custo (R\$)	Amortização R\$	Líquido 31/12/2023	Líquido 31/12/2022	Taxa Amortização
Software	286.050,29	(286.050,29)	-	-	20%
Total	286.050,29	(286.050,29)	-	-	

8. ENCARGOS SOCIAIS, FISCAIS E TRABALHISTAS A RECOLHER

Referem-se substancialmente a encargos e contribuições a recolher com os valores refletidos até a data do balanço.

a. ENCARGOS SOCIAIS A RECOLHER

	2023	2022
INSS a Recolher	-	108.588,40
FGTS a recolher	29.467,03	29.363,06
IRRF a recolher	-	44.473,87
IRRF Terceiros Autônomos a Recolher	-	2.088,97
IRRF - Aluguéis e Royalties a Recolher	5.558,74	11.953,85
Guia Única - Impostos Federais	197.716,29	-
Totais	232.742,06	196.468,15

b. TRIBUTOS A RECOLHER

	2023	2022
PIS a Recolher	3.977,80	2.777,53
COFINS 5856 A RECOLHER	147,79	222,57
ISS Retido de Terceiros	1.100,00	7.500,00
PIS/COFINS/CSLL a Recolher	600,87	4.939,89
IRRF Serviços Prestados PJ	185,25	1.484,09
Totais	6.011,71	16.924,08

c. OBRIGAÇÕES COM PESSOAL

	2023	2023
Salários a Pagar	219.987,67	214.417,07
Rescisões a Pagar	-	-
Autônomos a Pagar	14.963,23	19.922,80
Provisão de Férias e Encargos	418.403,97	417.069,24
Totais	653.354,87	651.409,11

9. CONTAS A PAGAR - LAP

Refere-se aos saldos dos valores recebidos de recursos da Lei Piva:

Contas a Pagar - LAP	2023	2022
Receita Aplicação Financeira Lei Piva	101.349,04	80.504,19
JD 033/22 - CAMPEONATO MUNDIAL SUB18	-	18.483,25
JD 035/22 - MANUTENÇÃO DA ENTIDADE 08/2022	-	1.161,42
JD 036/22 - PREPARAÇÃO TÉCNICA 08/2022	-	3.622,59
JD 038/22 - MANUTENÇÃO DA ENTIDADE 09/2022	-	19.399,76
JD 039/22 - PREPARAÇÃO TÉCNICA 09/2022	-	30.839,66
JD 040/22 - CAMPEONATO MUNDIAL SENIOR	-	68.403,59
JD 041/22 - MANUTENÇÃO DA ENTIDADE 10/2022	-	94.170,23
JD 042/22 - PREPARAÇÃO TÉCNICA 10/2022	-	2.101,52
JD 043/22 - PREPARAÇÃO TÉCNICA 10/2022 - RESCISÃO	-	1.157,36
JD 044/22 - (DES)WORKSHOP TÉCNICOS 2022	-	2.286,90
JD 045/22 - GRAND SLAM BAKU	-	45.000,00
JD 046/22 - PANAM. OPEN CORDOBA/ARG (M/F)	-	7.661,77
JD 047/22 - CAMP. PANAMERICANO SUB13/15	-	3.450,94
JD 050/22 - GRAND SLAM + TC IJF TOKIO (M/F)	-	97.700,53
JD 048/22 - MANUTENÇÃO DA ENTIDADE 11/2022 E 1º PARC. 13º	-	13.568,72
JD 051/22 - SELETIVA NACIONAL SR PARIS 2024 ETAPA II	-	7.675,83
JD 049/22 - PREP. TÉCNICA 11/2022 E 1º PARC. 13º SALÁRIO	-	12.105,02
JD 052/22 - MANUTENÇÃO DA ENTIDADE 12/2022 E 2º PARC. 13º	-	4.691,30
JD 053/22 - PREPARAÇÃO TÉCNICA 12/2022 E 2º PARC. 13º SAL	-	42.517,92
JD 054/22 - WORLD MASTERS 2022	-	186.185,47
JD 055/22 - WORLD MASTERS 2022 (FASE 2)	-	5.152,94
JD 056/22 - SELETIVA NAC. SR PARIS 2024 - ETAPA 2	-	42.800,25
JD 034/23 - PANAMERICANO OPEN GUAYAQUIL (M/F)	23.983,92	-
JD 035/23 - MANUTENÇÃO DA ENTIDADE 07/2023	7.886,45	-
JD 036/23 - PREPARAÇÃO TÉCNICA 07/2023	38.572,73	-
JD 039/23 - OLYMPIC TC VALENCIA E GP ZAGREB	20.331,05	-
JD 040/23 - CAMPEONATO MUNDIAL SUB18	22.310,23	-
JD 041/23 - PREPARAÇÃO TÉCNICA 08/2023	41.438,65	-
JD 042/23 - MANUTENÇÃO DA ENTIDADE 08/2023	38.418,27	-
JD 045/23 - (DES)CAMPEONATO PANAMERICANO JR E TC NACIONAL	36.648,62	-
JD 046/23 - MANUTENÇÃO DA ENTIDADE 09/2023	8.397,11	-
JD 047/23 - PREPARAÇÃO TÉCNICA 09/2023	4.497,93	-
JD 048/23 - (DES)CAMPEONATO PANAMERICANO CADETE	43.964,18	-
JD 049/23 - (DES)CAMPEONATO MUNDIAL SUB21	2,17	-
JD 050/23 - FOMENTO DA MODALIDE - ANUIDADES	6,50	-
JD 052/23 - GRAND SLAM ABU DHABI O UAE	33.709,66	-
JD 053/23 - MANUTENÇÃO DA ENTIDADE 10/2023	676,70	-
JD 054/23 - PREPARAÇÃO TÉCNICA 10/2023	27.778,18	-
JD 055/23 - OCEANIA OPEN PERTH - FASE 1	23.988,84	-
JD 056/23 - PREPARAÇÃO TÉCNICA 11/2023	46.550,56	-
JD 073/23 - MANUTENÇÃO DA ENTIDADE 11/2023	40.309,64	-
JD 058/23 OCEANI OPEN PERTH - FASE 2	64.082,20	-
JD 059/23 - GRAND SLAM + TC IJF	74.390,19	-
JD 060/23 - MANUTENÇÃO DA ENTIDADE 12/2023	1.761,06	-
JD 061/23 - PREPARAÇÃO TÉCNICA 12/2023	3.829,56	-
JD 062/23 - OPEN TRAINING CAMP	3.000,00	-
Total	707.883,44	790.641,16

10. RECEITA FUTURA – PATROCINADORES (CIRCULANTE)

	2023	2022
Bradesco	2.139.292,89	2.139.292,89
Total	2.139.292,89	2.139.292,89

11. CONVÊNIOS E LEI DE INCENTIVO A PAGAR

São valores referentes à captação de recursos através de Convênios e da Lei de Incentivos ao Esporte, que ficam em contas bancárias específicas, sendo utilizados até o encerramento dos eventos para os quais foram liberados até as respectivas prestações de contas.

a. CONVÊNIOS

	2023	2022
Convênio Fomento MESP Tóquio	-	272.571,47
Total	-	272.571,47

b. LEI DE INCENTIVO AO ESPORTE

	2023	2022
BB 39468-8 LIE MESP 1915340-64 EVENTOS CBJ	-	327.748,94
BB 0183-X 39318-5 LIE CIELO PREP. SEL. BASE	210.061,93	788.575,44
BRADESCO LIE 2º TERMO ADITIVO CONTRATO PATROCÍNIO MASTER	1.883.190,58	1.081.510,71
BB 41334-8 MESP 1712806-44 EVENTOS TELEVISÃO	56.031,00	287.671,83
BB 41335-6 MESP 1915556-57	14.077,21	669.567,42
BB 41400-X LIE BRADESCO 71000.047007/2019-51 PREP.	112.749,85	518.763,75
BB 39319-3 LIE CIELO 010560/2018-90 EVENTOS CBJ	17.826,24	314.212,76
BB 125198-8 MESP EVENTOS INTERNAC.	70.418,74	63.783,37
BB 41279-1 LIE CIELO 71000.053382/2020-74 EVENTOS CBJ	375.498,61	707.019,25
BB 39723-7 LIE CIELO 71000.045930/2020-92 FIJ JOGOS 2024	268.703,97	-
BB 39760-1 LIE BRADESCO 58000.114334/2017-04	447.979,48	-
Total	3.456.537,61	4.758.853,47

12. RECEITA FUTURA BENS IMOBILIZADOS

São bens adquiridos em nome da Entidade com recursos restritivos, contabilizados e depreciados como sendo patrimônio da Confederação e reconhece a receita da transferência recebida na mesma proporção da depreciação, de acordo com os itens 17 e 27 da NBC TG 07 – Subvenção e Assistência Governamentais.

	2023	2022
BB 32957-6 Convênio Mesp 813840/2014 Bolsa Pódio Rio 2016	178.858,29	253.157,25
Bradesco Contrato Patrocínio C/C 21909-6/23690	122.153,65	173.793,75
Alpargatas Contrato Patrocínio C/C 620-3	5.578,36	7.437,88
Petrobras Contrato Patrocínio C/C 1370-6	15.995,19	21.100,83
LIE Brad. 009368/2018-51 Ev. Televisão 2018/2019 Bb 39285-5	283.701,00	400.985,16
CONVÊNIO MESP 1915556-57 C/C 41335-6	373.790,52	-
Total	980.077,01	856.474,87

13. PASSIVOS CIRCULANTES E NÃO CIRCULANTES

São demonstrados pelos valores conhecidos ou calculáveis, acrescidos, quando aplicável, dos encargos correspondentes. Quando aplicável, os passivos circulantes e não circulantes são registrados em valor presente, transação a transação, com base em taxas de juros que refletem o prazo, a moeda e o risco de cada operação.

14. DEMONSTRAÇÃO DOS FLUXOS DE CAIXA

O método de apresentação da DFC é o Método Indireto. Foi elaborado para o período de 2023 comparado ao exercício de 2022 com a finalidade de melhor informação. As atividades de financiamento do período referem-se a operações de giro junto os bancos parceiros nos negócios.

15. CONTAS DE COMPENSAÇÃO

São valores referentes à captação de recursos através da Lei de Incentivo ao Esporte, que ficam em contas bancárias bloqueadas que são administradas pelo Ministério dos Esportes, sendo seus saldos aplicados financeiramente até a sua liberação à CBJ.

CONTAS DE COMPENSAÇÃO (ATIVO E PASSIVO)	2023	2022
BB 125730-7 CP AUTOMÁTICO MESP	2.889,83	2.656,26
BB 125731-5 CP AUTOMÁTICO MESP	93.331,71	85.788,09
BB 125735-8 MESP - APLICAÇÃO	7.399,05	6.747,67
BB 127405-8 PREP. SELEÇÕES BASE 2013 58701.004835/2012-63	8.443,51	7.771,69
BB 127407-4 MESP SCANIA LATIN AMERICA	47.336,67	43.510,64
BB 127469-4 MESP FUNDO INVESTIMENTO	358.497,41	326.936,49
BB 128608-0 MESP CAMPEONATO MUNDIAL	2.133,93	1.946,55
BB 131749-0 BERJ S/A (BRADESCO) PROC. 58701.001615/2014-40	23,90	21,81
BB 132881-6 SUPREMO MESP/CIELO 1408499-63	17.697,03	16.143,03
BB 130048-2 PART. TREINAM. RIO 2014/2016 E EVENT. INTERNAC.	2.727,90	2.488,36
BB 135697-6 MESP/BRADESC INC. 58000.010605/2016-64	-	681,75
BB 39286-3 LIE BRADESCO PROC. 58000.009368/2018-51	493.572,13	449.822,09
BB 39321-5 LIE CIELO 58000.010536/2018-51 PREP. SEL. BASE	629,61	34.254,12
BB 39320-7 MESP BB 1814452-71	3.478,14	3.172,72
BB 39469-6 LIE CIELO 71000.030635/2019-06 EVENTOS CBJ	-	28.375,08
BB 39534-X LIE BRADESCO 71000.047007/2019-51 PREP. SEL. BASE	1.369,24	22.479,81
BB 39522-6 LIE BRADESCO 71000.042263/2019-52 FIJ PARIS 2024	205,73	21.709,22
BB 39715-6 LIE BRADESCO 71000.044066/2020-10 SUP. FEDER.	121.154,02	756.306,01
BB 39761-X LIE CIELO 71000.053382/2020-74 EVENTOS CBJ	8.709,49	1.490.243,71
BB 39723 -7 LIE CIELO 71000.045930/2020-92 FIJ JOGOS 2024	639.121,06	582.819,45
BB 39760-1 LIE BRADESCO 58000.114334/2017-04	795.003,02	725.018,74
Total	2.603.723,38	4.608.893,29

16. PROVISÃO PARA CONTINGÊNCIAS

Existem processos Cível e processos Administrativos junto à Receita Federal do Brasil em andamento contra a Confederação. Os advogados responsáveis por estes processos apresentaram relação destas causas com seus valores imputados e com a avaliação de remota a possibilidade de perdas na ordem de R\$ 2.266.405,27 para IRPJ e de R\$ 825.859,18 para a CSLL.

A Administração da Confederação, baseada na opinião dos seus Advogados Jurídicos, entende não haver necessidade de realizar provisões de acordo com o previsto no CPC 25 - Provisão e Passivo e Ativo Contingentes.

17. PATRIMÔNIO SOCIAL


O Patrimônio social da Confederação é constituído com o Fundo Social e os resultados acumulados nos períodos, acrescido ou reduzido pelo resultado apurado com os valores inerente às atividades da Confederação ao término do exercício social.

No exercício findo, a Confederação apresentou um passivo a descoberto em R\$ (853.147,53) **(oitocentos e cinquenta e três mil, cento e quarenta e sete reais e cinquenta e três centavos)**.

	2023	2022
Total Ativo	9.110.775,16	12.389.744,65
Total Passivo	9.963.922,69	12.773.703,32
Passivo a Descoberto	-853.147,53	-383.958,67



Silvio Acácio Borges
Presidente
CPF: 379.849.779-68




Jose Domingues da Silva
Téc. em Contabilidade – CRC 031553 RJ
CPF: 037.872.657-91

PARECER DO CONSELHO FISCAL

O Conselho Fiscal no exercício de suas funções legais e estatutárias, conforme previsto no Art. 41, item III, do Estatuto da CBJ, e em reunião realizada nesta data, examinou as Demonstrações Contábeis da CBJ devidamente acompanhadas do Parecer dos Auditores Independentes, compreendendo Balanço Patrimonial, Demonstração do Resultado, Demonstração das Mutações do Patrimônio Líquido, Origem e Aplicação de Recursos, as Notas Explicativas das Demonstrações Contábeis relativos ao Exercício Social findo em 31 de dezembro de 2023. Apreciou, ainda, as Demonstrações do Fluxo de Caixa, apresentadas com informações adicionais sobre a Confederação e opinamos favorável à aprovação dos referidos Demonstrativos Financeiros conforme apresentados.


Rio de Janeiro, 19 de fevereiro 2024.

MEMBROS DO CONSELHO FISCAL

Documento assinado digitalmente
 **RAMON LUIS BIANCHI**
Data: 19/02/2024 14:23:13-0300
Verifique em <https://validar.iti.gov.br>


RAMON LUÍZ BIANCHI

Presidente

Documento assinado digitalmente
 **JOSE ALEXANDRE SOUZA DE BRITO**
Data: 19/02/2024 17:50:13-0300
Verifique em <https://validar.iti.gov.br>


JOSE ALEXANDRE SOUZA DE BRITO

Secretário

Documento assinado digitalmente
 **FRANCISCO JACKES ARAUJO**
Data: 19/02/2024 19:39:19-0300
Verifique em <https://validar.iti.gov.br>

FRANCISCO JACKES ARAÚJO

Vice-Presidente

Documento assinado digitalmente
 **GILMAR COTRIM CAMERINO**
Data: 21/02/2024 09:54:31-0300
Verifique em <https://validar.iti.gov.br>

GILMAR COTRIM CAMERINO

Conselheiro Suplente

ANOTAÇÕES



www.cbj.com.br

  /BrasilJudo  /JudoCBJ