

RELATÓRIO FINANCEIRO 2013



PATROCINADOR MASTER



PATROCINADORES OFICIAIS



FORNECEDOR OFICIAL



PARCEIROS OFICIAIS



EMISSORAS OFICIAIS



APOIO





RSM ACAL
Auditores Independentes S/S

Demonstrações Financeiras

Confederação Brasileira de Judô

31 de dezembro de 2013

Relatório dos Auditores Independentes sobre as Demonstrações
Financeiras

ACAL Auditores Independentes S/S é uma firma membro da RSM International
que é uma associação internacional de firmas de consultoria e auditoria independentes.
A RSM International não existe como entidade separada em qualquer jurisdição.

CONFEDERAÇÃO BRASILEIRA DE JUDÔ

Demonstrações Financeiras

31 de dezembro de 2013

Índice

Relatório dos Auditores Independentes sobre as Demonstrações Financeiras	3/4
Demonstrações Financeiras	
Balancos Patrimoniais	5/6
Demonstrações dos Resultados	7
Demonstrações das Mutações do Patrimônio Líquido	8
Demonstrações dos Fluxos de Caixa	9
Notas Explicativas da Administração às Demonstrações Financeiras	10

**RELATÓRIO DOS AUDITORES INDEPENDENTES
SOBRE AS DEMONSTRAÇÕES FINANCEIRAS**

**Aos
Administradores da
Confederação Brasileira de Judô
Rio de Janeiro / RJ**

Examinamos as demonstrações financeiras da Confederação Brasileira de Judô, que compreendem o balanço patrimonial em 31 de dezembro de 2013 e as respectivas demonstrações do resultado, das mutações do patrimônio líquido e dos fluxos de caixa para o exercício findo naquela data, assim como o resumo das principais práticas contábeis e demais notas explicativas.

Responsabilidade da administração sobre as demonstrações financeiras

A administração da Confederação é responsável pela elaboração e adequada apresentação dessas demonstrações financeiras de acordo com as práticas contábeis adotadas no Brasil e pelos controles internos que ela determinou como necessários para permitir a elaboração de demonstrações financeiras livres de distorção relevante, independentemente se causada por fraude ou erro.

Responsabilidade dos auditores independentes

Nossa responsabilidade é a de expressar uma opinião sobre essas demonstrações financeiras com base em nossa auditoria, conduzida de acordo com as normas brasileiras e internacionais de auditoria. Essas normas requerem o cumprimento de exigências éticas pelos auditores e que a auditoria seja planejada e executada com o objetivo de obter segurança razoável de que as demonstrações financeiras estão livres de distorção relevante.

Uma auditoria envolve a execução de procedimentos selecionados para obtenção de evidência a respeito dos valores e divulgações apresentados nas demonstrações financeiras. Os procedimentos selecionados dependem do nosso julgamento, incluindo a avaliação dos riscos de distorção relevante nas demonstrações financeiras, independentemente se causada por fraude ou erro. Nessa avaliação de riscos, consideramos os controles internos relevantes para a elaboração e adequada apresentação das demonstrações financeiras da Confederação para planejar os procedimentos de auditoria que são apropriados nas circunstâncias, mas não para fins de expressar uma opinião sobre a eficácia desses controles internos da Confederação.

Uma auditoria inclui, também, a avaliação da adequação das práticas contábeis utilizadas e a razoabilidade das estimativas contábeis feitas pela administração, bem como a avaliação da apresentação das demonstrações financeiras tomadas em conjunto.


Acreditamos que a evidência de auditoria obtida é suficiente e apropriada para fundamentar nossa opinião.

Opinião

Em nossa opinião, as demonstrações financeiras acima referidas apresentam adequadamente, em todos os aspectos relevantes, a posição patrimonial e financeira da Confederação Brasileira de Judô em 31 de dezembro de 2013, o desempenho de suas operações e os seus fluxos de caixa para o exercício findo naquela data, de acordo com as práticas contábeis adotadas no Brasil.

Rio de Janeiro, 04 de fevereiro de 2014

RSM ACAL Auditores Independentes SS
CVM 11.444 - CRC-RJ 004.080/O-9



Nelson Fernando Marques Pfaltzgraff
Contador CRC/RJ 028.998/O
CNAI 209
Sócio Responsável

Nelson Pfaltzgraff

Digitally signed by Nelson Pfaltzgraff
DN: cn=Nelson Pfaltzgraff
gn=Nelson Pfaltzgraff c=Brazil l=BR
o=RSM ACAL Auditores
Independentes SS
e=nelson.marques@acal.com.br
Reason: I am the author of this
document
Location: Rio de Janeiro - Brasil
Date: 2014-02-06 18:44-02:00

CONFEDERAÇÃO BRASILEIRA DE JUDÔ
BALANÇOS PATRIMONIAIS
EM 31 DE DEZEMBRO DE 2013 E 2012
(Expresso em R\$)

ATIVO		<u>2013</u>	<u>2012</u>
Circulante			
Caixa e equivalentes de caixa	(nota 4)	9.017.839	10.265.490
Adiantamentos diversos		101.212	167.624
Contas a Receber - Patrocinadores	(nota 7)	7.925.000	-
Outras contas		18.502	9.356
Total do Ativo Circulante		<u>17.062.553</u>	<u>10.442.470</u>
Não Circulante			
Realizável a Longo Prazo			
Cauções Imobiliárias		3.004	4.499
Contas a receber – Patrocinadores	(nota 7)	7.000.000	-
Investimentos		1.013	1.013
Imobilizado líquido	(nota 5)	4.711.253	3.198.287
Intangível líquido	(nota 6)	227.088	21.364
Total do Ativo não Circulante		<u>11.942.358</u>	<u>3.225.163</u>
Total do Ativo		<u>29.004.911</u>	<u>13.667.633</u>
Contas de Compensação	(nota 14)	<u>9.092.323</u>	=

As notas explicativas da administração são partes integrantes das Demonstrações Contábeis

CONFEDERAÇÃO BRASILEIRA DE JUDÔ
BALANÇOS PATRIMONIAIS
EM 31 DE DEZEMBRO DE 2013 E 2012
(Expresso em R\$)

PASSIVO E PATRIMÔNIO SOCIAL		<u>2013</u>	<u>2012</u>
Circulante			
Contas a Pagar		394.571	-
Encargos sociais a recolher	(nota 10)	102.709	86.073
Tributos a recolher	(nota 10)	1.522	11.640
Contas a pagar – lei de incentivo	(nota 9)	307.746	3.448.771
Obrigações c/ pessoal	(nota 10)	429.210	115.700
Receita de curto prazo – patrocinadores		30.250	5.943.750
Contas a Pagar-Patrocinadores	(nota 7)	7.925.000	-
Total do Circulante		<u>9.191.008</u>	<u>9.605.934</u>
Não Circulante		<u>15.872.825</u>	
Obrigações com Patrocinadores	(nota 11)	15.872.825	-
Total do Passivo		<u>25.063.833</u>	<u>9.605.934</u>
Patrimônio Social			
Patrimônio social		85.544	85.544
Resultado acumulado		3.976.155	5.758.008
(Déficit) / Superávit do exercício		(120.621)	(1.781.853)
Total do Patrimônio Social		<u>3.941.078</u>	<u>4.061.699</u>
Total do Passivo e Patrimônio Social		<u>29.004.911</u>	<u>13.667.633</u>
Contas de Compensação	(nota 14)	<u>9.092.323</u>	= =

As notas explicativas da administração são partes integrantes das Demonstrações Contábeis

CONFEDERAÇÃO BRASILEIRA DE JUDÔ
DEMONSTRAÇÕES DOS RESULTADOS
EXERCÍCIOS FINDOS EM 31 DE DEZEMBRO DE 2013 E 2012
(Expresso em R\$)

	<u>2013</u>	<u>2012</u>
Receitas operacionais		
Receitas da Lei Piva	4.334.682	3.934.837
Receitas de Associados	207.656	83.319
Receitas de Patrocinadores	28.312.175	21.392.971
Outras Receitas	1.226.406	606.087
Lei de Incentivo	10.955.313	2.292.178
Convênios	3.781.541	200.000
Total das receitas operacionais	<u>48.817.773</u>	<u>28.509.392</u>
Custo operacional		
Custo de Serviços	(41.130.224)	(21.372.588)
Total resultado operacional	<u>7.687.549</u>	<u>7.136.804</u>
Despesas operacionais		
Despesas com Pessoal	(382.726)	(1.245.044)
Despesas Administrativas	(8.553.485)	(7.797.369)
Despesas Financeiras	(32.800)	(441.509)
Despesas c/ Federações	(33.585)	-
Total das despesas operacionais	<u>(9.002.596)</u>	<u>(9.483.922)</u>
Receita não operacional		
Receitas Diversas / Receitas Financeiras	1.194.426	565.265
Total receita não operacional	<u>1.194.426</u>	<u>565.265</u>
Superávit / (Déficit) do exercício	<u>(120.621)</u>	<u>(1.781.853)</u>

As notas explicativas da administração são partes integrantes das Demonstrações Contábeis

CONFEDERAÇÃO BRASILEIRA DE JUDÔ
DEMONSTRAÇÕES DAS MUTAÇÕES DO PATRIMÔNIO LÍQUIDO
EXERCÍCIO FINDO EM 31 DE DEZEMBRO DE 2013 E 2012
(Expresso em R\$)

Histórico	Fundo Patrimonial	Resultado Acumulado	Resultado Exercício	Total
Saldos em 31/12/2011	162.095	4.512.453	5.250.128	9.924.676
Incorporação ao Res. Acumulado		5.250.128	(5.250.128)	-
Transferência no Res. Acumulado	(76.551)	76.551		-
Ajuste líquido exercício anterior		(4.081.125)		(4.081.125)
Resultado do exercício			(1.781.853)	(1.781.853)
Saldos em 31/12/2012	85.544	5.758.008	(1.781.853)	4.061.699
Incorporação ao Res. Acumulado		(1.781.853)	1.781.853	-
Resultado do exercício			(120.621)	(120.621)
Saldos em 31/12/2013	85.544	3.976.155	(120.621)	3.941.078

As notas explicativas da administração são partes integrantes das Demonstrações Contábeis

CONFEDERAÇÃO BRASILEIRA DE JUDÔ
DEMONSTRAÇÕES DOS FLUXOS DE CAIXA
EXERCÍCIO FINDO EM 31 DE DEZEMBRO DE 2013 E 2012
(Expresso em R\$)

FLUXO DE CAIXA DAS ATIVIDADES OPERACIONAIS	<u>31/12/2013</u>	<u>31/12/2012</u>
Superávit(deficit) do exercício	-120.621	-1.781.153
Ajustes para conciliar o resultado às disponibilidades Geradas pelas atividades operacionais itens que não afetam o caixa		
Depreciação	573.524	470.890
Superávit Operacional Bruto antes das Mudanças no Capital de Giro	452.903	-1.310.963
Variações no ativo (Aumento) Redução:	-14.866.240	-169.473
em Ativo Circulante	59.953	-167.624
em Outras Contas	-1.193	-1.836
em Outros Ativos		-13
Receita de Exercício Futuro	-7.000.000	
Creditos a receber - Patrocinadores	-7.925.000	
Variações no passivo (Aumento) Redução:	15.457.900	2.756.191
em Contas a Pagar	-2.746.454	2.797.526
em Impostos e Contribuições Sociais a Recolher	6.517	20.905
em Receita Exercício Futuro	9.929.075	-68.606
em Obrigações com Pessoal	313.510	6.366
em Adiantamentos Diversos	30.250	-
Obrigações com Patrocinadores	7.925.000	-
FLUXO DE CAIXA ANTES DOS ITENS EXTRAORDINÁRIOS		-4.081.125
Ajustes de Exercícios Anteriores		-4.081.125
CAIXA LÍQUIDO PROVENIENTES DAS ATIVIDADES OPERACIONAIS	1.044.563	-2.805.370
CAIXA LÍQUIDO USADO NAS ATIVIDADES DE INVESTIMENTOS	-2.292.214	-224.040
Aquisições de ativo imobilizado	-2.084.514	-268.040
Baixas de ativo imobilizado	-207.700	44.000
AUMENTO (REDUÇÃO) NAS DISPONIBILIDADES	-1.247.651	-3.029.410
Saldo das disponibilidades no Início do Período	10.265.490	13.294.900
Saldo das disponibilidades no Fim do Período	9.017.839	10.265.490
AUMENTO (REDUÇÃO) DAS DISPONIBILIDADES NO PERÍODO	<u>-1.247.651</u>	<u>-3.029.410</u>

As notas explicativas da administração são partes integrantes das Demonstrações Contábeis

CONFEDERAÇÃO BRASILEIRA DE JUDÔ

NOTAS EXPLICATIVAS ÀS DEMONSTRAÇÕES CONTÁBEIS DE 31.12.2013

1. Contexto Operacional

A Confederação Brasileira de Judô, designada pela sigla CBJ, sociedade civil de direito privado, de caráter exclusivamente desportivo, possui personalidade jurídica e patrimônios próprios, sendo constituída por todas as Filiadas, Entidades de Administração do Desporto da respectiva modalidade no âmbito territorial das Unidades da Federação, e goza de autonomia administrativa quanto à sua organização e funcionamento, conforme artigo 217 da Constituição Federal.

2. Apresentação das demonstrações contábeis

As demonstrações contábeis foram elaboradas de acordo com as práticas contábeis adotadas no Brasil, contemplam inclusive as modificações decorrentes das Alterações na Lei das Sociedades por Ações – Lei nº 11.638/07 e Medida Provisória nº 449/08 convertida na Lei nº 11.941/09.

Essas alterações tiveram como principal objetivo atualizar a legislação societária brasileira para possibilitar o processo de convergência das práticas contábeis adotadas no Brasil com aquelas constantes nas normas internacionais de contabilidade que são emitidas pelo “*International Accounting Standards Board – IASB*”.

As modificações introduzidas pela referida legislação, caracterizam-se como mudança de prática contábil. Entretanto, os ajustes resultantes da adoção da nº Lei 11.638/07 e Medida Provisória nº 449/08 convertida na Lei nº 11.941/09, não tiveram impacto no resultado e no Superávit / (déficit) acumulados, assim como não tiveram efeitos retrospectivos sobre as demonstrações contábeis.

3. Resumo das principais práticas contábeis

a. Caixa e equivalentes de caixa

Incluem numerários em espécie, depósitos bancários e aplicações financeiras com risco insignificante de mudança de valor.

b. Aplicações financeiras

Estão registradas ao custo, acrescidas dos juros incorridos até a data do balanço.

c. Apuração do resultado, ativos e passivos

O resultado é apurado pelo regime de competência e inclui os encargos e as variações monetárias a índices ou taxas oficiais, incidentes sobre ativos e passivos.

4. Caixa e equivalentes de caixa

	<u>Circulante</u>	
	<u>2013</u>	<u>2012</u>
Caixa	3.000	1.300
Bancos c/movimento	1.767.617	2.182.670
Aplicações financeiras	7.247.222	8.081.520
Total	<u>9.017.839</u>	<u>10.265.490</u>

5. Imobilizado

Demonstrado ao custo de aquisição ou formação, deduzido pela depreciação dos bens, que é calculada pelo método linear às taxas anuais e que consideram a estimativa de vida útil-econômica dos bens.

A composição do Imobilizado é a seguinte:

<u>Conta</u>	<u>Custo</u> <u>(R\$)</u>	<u>Depreciação</u> <u>R\$</u>	<u>Liquido</u> <u>31/12/13</u>	<u>Liquido</u> <u>31/12/12</u>	<u>Taxa</u> <u>Depreciação</u>
Imóveis	44.361	22.542	21.819	23.593	10%
Móveis e Utensílios	805.397	187.122	618.275	428.574	10%
Máquinas e Equipamentos	35.947	31.575	4.372	7.967	20%
Instalações	122.871	80.199	42.672	40.183	20%
Equipamentos Técnicos	4.140.241	730.943	3.409.298	2.234.948	10%
Computadores e Periféricos	699.027	254.537	444.490	282.827	20%
Veículos	280.809	178.579	102.230	158.392	10%
Eq. Telecomunicação	35.246	17.921	17.325	21.803	10%
Eq. Técnicos com Terceiros	51.199	427	50.772	-	-
Totais	<u>6.215.098</u>	<u>1.503.845</u>	<u>4.711.253</u>	<u>3.198.287</u>	-

6. Intangível

A composição do Intangível é a seguinte:

<u>Conta</u>	<u>Custo</u> <u>(R\$)</u>	<u>Depreciação</u> <u>R\$</u>	<u>Liquido</u> <u>31/12/13</u>	<u>Liquido</u> <u>31/12/12</u>	<u>Taxa</u> <u>Depreciação</u>
Software	32.461	15.613	16.848	21.034	20%
Marcas e Patentes	2.540	-	2.540	-	-
Desenv. de Projetos	207.700	-	207.700	330	-
Totais	<u>242.701</u>	<u>15.613</u>	<u>227.088</u>	<u>21.364</u>	

7. Contas a Receber – Patrocinadores

São representadas por valores de contratos de patrocínio, cujas liberações das parcelas estão por ocorrer, conforme segue:

<u>Patrocinador</u>	<u>Curto prazo</u>	<u>Longo Prazo</u>
Infraero	1.925.000	-
Petrobras	6.000.000	7.000.000
Total	7.925.000	7.000.000

8. Passivos circulantes e não circulantes

São demonstrados pelos valores conhecidos ou calculáveis, acrescidos, quando aplicável, dos encargos correspondentes, variações monetárias e/ou cambiais incorridas até a data do balanço. Quando aplicável, os passivos circulantes e não circulantes são registrados em valor presente, transação a transação, com base em taxas de juros que refletem o prazo, a moeda e o risco de cada transação.

9. Contas a Pagar – Lei de Incentivo

São valores referente à captação de recursos através da Lei de Incentivo ao Esporte, que ficam em contas bancárias, sendo utilizados até o encerramento dos eventos para os quais foram liberados até as respectivas prestações de contas.

10. Obrigações sociais, fiscais e trabalhistas.

Referem-se substancialmente a encargos e contribuições a recolher com os valores refletidos até a data do balanço.

	<u>Circulante (R\$)</u>	
	<u>2013</u>	<u>2012</u>
PIS a Recolher	1.522	1.328
ISS Retido de Terceiros	-	431
Retenção Pag. Contr. Pj a Pj/PIS/COFINS	-	9.881
GPS a Recolher	52.123	56.760
GFIP a Recolher	12.177	10.626
IRRF a Recolher	16.797	15.499
IRRF Terceiros	1.586	3.188
INSS Retido de Terceiros Pf/Pj	19.995	-
Contribuição Sindical/Assistencial	30	-
Salários a Pagar	121.024	95.681
Autônomos a Pagar	26.237	20.019
Provisão de Férias e Encargos	281.949	-

11. 11 – Obrigações com Patrocinadores

São valores relativos a patrocínios cujos prazos contemplam mais de um exercício, e estão assim representados;

• Bradesco	R\$ 2.872.825
• Governo Estado do RJ	R\$ 4.000.000
• Brasil Foods S/A	R\$ 1.000.000
• Bradesco Financiamentos S/A	R\$ 1.000.000
• Petrobras	R\$ 7.000.000
Totais	R\$ 15.872.825

12. Demonstração dos fluxos de caixa

O método de apresentação da DFC é o Método Indireto. Foi elaborado para o período de 2013 comparado ao exercício de 2012 com a finalidade de melhor informação. Não houve qualquer atividade de financiamento nos períodos apresentados.

13. Patrimônio social

O Patrimônio social da Confederação é constituído com os resultados acumulados nos períodos, acrescido ou reduzido pelo resultado apurado com os valores inerente às atividades da Confederação ao término do exercício social.

14. Contas de Compensação


São valores referente à captação de recursos através da Lei de Incentivo ao Esporte, que ficam em contas bancárias bloqueadas que são administradas pelo Ministério dos Esportes, sendo seus saldos aplicados financeiramente até a sua liberação à CBJ.




CONFEDERAÇÃO BRASILEIRA DE JUDÔ
BALANÇOS PATRIMONIAIS
EM 31 DE DEZEMBRO DE 2013 E 2012
(Expresso em R\$)

ATIVO		<u>2013</u>	<u>2012</u>
Circulante			
Caixa e equivalentes de caixa	(nota 4)	9.017.839	10.265.490
Adiantamentos diversos		101.212	167.624
Contas a Receber - Patrocinadores	(nota 7)	7.925.000	-
Outras contas		18.502	9.356
Total do Ativo Circulante		<u>17.062.553</u>	<u>10.442.470</u>
Não Circulante			
Realizável a Longo Prazo			
Cauções Imobiliárias		3.004	4.499
Contas a receber – Patrocinadores	(nota 7)	7.000.000	-
Investimentos		1.013	1.013
Imobilizado líquido	(nota 5)	4.711.253	3.198.287
Intangível líquido	(nota 6)	227.088	21.364
Total do Ativo não Circulante		<u>11.942.358</u>	<u>3.225.163</u>
Total do Ativo		<u>29.004.911</u>	<u>13.667.633</u>
Contas de Compensação	(nota 14)	<u>9.092.323</u>	=

As notas explicativas da administração são partes integrantes das Demonstrações Contábeis


CONFEDERAÇÃO BRASILEIRA DE JUDÔ
Paulo Wanderley Teixeira
Presidente


José Luis Martin Oitaven
TC-CRC/RJ: 036.216-1
CPF: 344.921.007-68





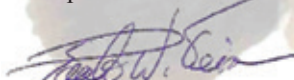
CONFEDERAÇÃO BRASILEIRA DE JUDÔ


CONFEDERAÇÃO BRASILEIRA DE JUDÔ BALANÇOS PATRIMONIAIS EM 31 DE DEZEMBRO DE 2013 E 2012 (Expresso em R\$)

PASSIVO E PATRIMÔNIO SOCIAL

	<u>2013</u>	<u>2012</u>
Circulante		
Contas a Pagar	394.571	-
Encargos sociais a recolher (nota 10)	102.709	86.073
Tributos a recolher (nota 10)	1.522	11.640
Contas a pagar – lei de incentivo (nota 9)	307.746	3.448.771
Obrigações c/ pessoal (nota 10)	429.210	115.700
Receita de curto prazo – patrocinadores	30.250	5.943.750
Contas a Pagar-Patrocinadores (nota 7)	7.925.000	-
Total do Circulante	<u>9.191.008</u>	<u>9.605.934</u>
Não Circulante	<u>15.872.825</u>	
Obrigações com Patrocinadores (nota 11)	15.872.825	-
Total do Passivo	<u>25.063.833</u>	<u>9.605.934</u>
Patrimônio Social		
Patrimônio social	85.544	85.544
Resultado acumulado	3.976.155	5.758.008
(Déficit) / Superávit do exercício	(120.621)	(1.781.853)
Total do Patrimônio Social	<u>3.941.078</u>	<u>4.061.699</u>
Total do Passivo e Patrimônio Social	<u>29.004.911</u>	<u>13.667.633</u>
Contas de Compensação (nota 14)	<u>9.092.323</u>	= =

As notas explicativas da administração são partes integrantes das Demonstrações Contábeis


CONFEDERAÇÃO BRASILEIRA DE JUDÔ
Paulo Wanderley Teixeira
Presidente


José Luis Martín Oitaven
TC-CRC/RJ: 036.216-1
CPF: 344.921.007-68



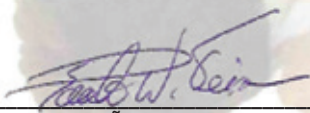
CONFEDERAÇÃO BRASILEIRA DE JUDÔ
AEROPORTO INTERNACIONAL DO RIO DE JANEIRO
Avenida 20 de Janeiro, S/N - Terminal 1 - 3º Piso - Setor C
CEP: 21941-970 - Ilha do Governador - Rio de Janeiro - RJ - Brasil
Tel: 021 2465-2882 Fax: 021 3209-9723 / Email: cjb@cbj.org.br - Site: www.cbj.org.br




CONFEDERAÇÃO BRASILEIRA DE JUDÔ
DEMONSTRAÇÕES DOS RESULTADOS
EXERCÍCIOS FINDOS EM 31 DE DEZEMBRO DE 2013 E 2012
(Expresso em R\$)

	<u>2013</u>	<u>2012</u>
Receitas operacionais		
Receitas da Lei Piva	4.334.682	3.934.837
Receitas de Associados	207.656	83.319
Receitas de Patrocinadores	28.312.175	21.392.971
Outras Receitas	1.226.406	606.087
Lei de Incentivo	10.955.313	2.292.178
Convênios	3.781.541	200.000
Total das receitas operacionais	<u>48.817.773</u>	<u>28.509.392</u>
Custo operacional		
Custo de Serviços	(41.130.224)	(21.372.588)
Total resultado operacional	<u>7.687.549</u>	<u>7.136.804</u>
Despesas operacionais		
Despesas com Pessoal	(382.726)	(1.245.044)
Despesas Administrativas	(8.553.485)	(7.797.369)
Despesas Financeiras	(32.800)	(441.509)
Despesas c/ Federações	(33.585)	-
Total das despesas operacionais	<u>(9.002.596)</u>	<u>(9.483.922)</u>
Receita não operacional		
Receitas Diversas / Receitas Financeiras	1.194.426	565.265
Total receita não operacional	<u>1.194.426</u>	<u>565.265</u>
Superávit / (Déficit) do exercício	<u>(120.621)</u>	<u>(1.781.853)</u>

As notas explicativas da administração são partes integrantes das Demonstrações Contábeis


CONFEDERAÇÃO BRASILEIRA DE JUDÔ
Paulo Wanderley Teixeira
Presidente


José Luis Martin Oitaven
TC-CRC/RJ: 036.216-1
CPF: 344.921.007-68






PARECER DO CONSELHO FISCAL

O Conselho Fiscal no exercício de suas funções legais e estatutárias, conforme previsto no Art. 42, Item III, do Estatuto da CBJ, e em reunião realizada nesta data, examinou as Demonstrações Contábeis da CBJ, devidamente acompanhadas do Parecer dos Auditores Independentes, compreendendo Balanço Patrimonial, Demonstração do Resultado, Demonstração das Mutações do Patrimônio Líquido, Origem e Aplicação de recursos, as Notas Explicativas das Demonstrações Contábeis relativos ao Exercício Social findo em 31 de dezembro de 2013.


Apreciou, ainda, as Demonstrações do Fluxo de Caixa, apresentadas com informações adicionais sobre a Confederação e opinamos favorável a aprovação dos referidos demonstrativos Financeiros conforme apresentados.

Rio de Janeiro, 07 de fevereiro de 2014.


MEMBROS DO CONSELHO FISCAL



Paulo Roberto Figueira de Almeida



Gilmar Cotrim Camerino



Roberto David da Graça