



PREPARADOS

PARA VENCER



RELATÓRIO FINANCEIRO 2014

**RELATÓRIO DOS AUDITORES INDEPENDENTES
SOBRE AS DEMONSTRAÇÕES FINANCEIRAS**

Demonstrações Financeiras

Confederação Brasileira de Judô

31 de dezembro de 2014

Relatório dos Auditores Independentes sobre as Demonstrações
Financeiras

Aos
Administradores da
Confederação Brasileira de Judô
Rio de Janeiro / RJ

Examinamos as demonstrações financeiras da Confederação Brasileira de Judô, que compreendem o balanço patrimonial em 31 de dezembro de 2014 e as respectivas demonstrações do resultado, das mutações do patrimônio líquido e dos fluxos de caixa para o exercício findo naquela data, assim como o resumo das principais práticas contábeis e demais notas explicativas.

Responsabilidade da administração sobre as demonstrações financeiras

A administração da Confederação é responsável pela elaboração e adequada apresentação dessas demonstrações financeiras de acordo com as práticas contábeis adotadas no Brasil e pelos controles internos que ela determinou como necessários para permitir a elaboração de demonstrações financeiras livres de distorção relevante, independentemente se causada por fraude ou erro.

Responsabilidade dos auditores independentes

Nossa responsabilidade é a de expressar uma opinião sobre essas demonstrações financeiras com base em nossa auditoria, conduzida de acordo com as normas brasileiras e internacionais de auditoria. Essas normas requerem o cumprimento de exigências éticas pelos auditores e que a auditoria seja planejada e executada com o objetivo de obter segurança razoável de que as demonstrações financeiras estão livres de distorção relevante.

Uma auditoria envolve a execução de procedimentos selecionados para obtenção de evidência a respeito dos valores e divulgações apresentados nas demonstrações financeiras. Os procedimentos selecionados dependem do nosso julgamento, incluindo a avaliação dos riscos de distorção relevante nas demonstrações financeiras, independentemente se causada por fraude ou erro. Nessa avaliação de riscos, consideramos os controles internos relevantes para a elaboração e adequada apresentação das demonstrações financeiras da Confederação para planejar os procedimentos de auditoria que são apropriados nas circunstâncias, mas não para fins de expressar uma opinião sobre a eficácia desses controles internos da Confederação.

Uma auditoria inclui, também, a avaliação da adequação das práticas contábeis utilizadas e a razoabilidade das estimativas contábeis feitas pela administração, bem como a avaliação da apresentação das demonstrações financeiras tomadas em conjunto.


Acreditamos que a evidência de auditoria obtida é suficiente e apropriada para fundamentar nossa opinião.

Opinião

Em nossa opinião, as demonstrações financeiras acima referidas apresentam adequadamente, em todos os aspectos relevantes, a posição patrimonial e financeira da Confederação Brasileira de Judô em 31 de dezembro de 2014, o desempenho de suas operações e os seus fluxos de caixa para o exercício findo naquela data, de acordo com as práticas contábeis adotadas no Brasil.

Rio de Janeiro, 04 de fevereiro de 2015

RSM ACAL Auditores Independentes SS
CVM 11.444 - CRC-RJ 004.080/O-9



Nelson Fernando Marques Pfaltzgraff
Contador CRC/RJ 028.998/O
CNAI 209
Sócio Responsável

CONFEDERAÇÃO BRASILEIRA DE JUDÔ
BALANÇOS PATRIMONIAIS
EM 31 DE DEZEMBRO DE 2014 E 2013
(Expresso em R\$)

| ATIVO | | <u>2014</u> | <u>2013</u> |
|--------------------------------------|-----------|--------------------------|--------------------------|
| Circulante | | | |
| Caixa e equivalentes de caixa | (nota 4) | 9.676.266 | 9.017.839 |
| Adiantamentos diversos | | 562.442 | 101.212 |
| Contas a Receber - Patrocinadores | (nota 7) | 11.095.004 | 7.925.000 |
| Outras contas | | 28.299 | 18.502 |
| Total do Ativo Circulante | | <u>21.362.011</u> | <u>17.062.553</u> |
| Não Circulante | | | |
| Realizável a Longo Prazo | | | |
| Cauções Imobiliárias | | 16.504 | 3.004 |
| Contas a receber – Patrocinadores | (nota 7) | 9.995.004 | 7.000.000 |
| Investimentos | | 1.013 | 1.013 |
| Imobilizado líquido | (nota 5) | 7.108.201 | 4.711.253 |
| Intangível líquido | (nota 6) | 269.513 | 227.088 |
| Total do Ativo não Circulante | | <u>17.390.235</u> | <u>11.942.358</u> |
| Total do Ativo | | <u>38.752.246</u> | <u>29.004.911</u> |
| Contas de Compensação | (nota 16) | <u>163.852</u> | <u>9.092.323</u> |

As notas explicativas da administração são partes integrantes das Demonstrações Contábeis

CONFEDERAÇÃO BRASILEIRA DE JUDÔ
BALANÇOS PATRIMONIAIS
EM 31 DE DEZEMBRO DE 2014 E 2013
(Expresso em R\$)

CONFEDERAÇÃO BRASILEIRA DE JUDÔ
DEMONSTRAÇÕES DOS RESULTADOS
EXERCÍCIOS FINDOS EM 31 DE DEZEMBRO DE 2014 E 2013
(Expresso em R\$)

PASSIVO E PATRIMÔNIO SOCIAL

| | <u>2014</u> | <u>2013</u> |
|--|--------------------------|--------------------------|
| Circulante | | |
| Contas a Pagar | 92.318 | 394.571 |
| Encargos sociais a recolher (nota 8) | 94.557 | 102.709 |
| Tributos a recolher (nota 8) | 14.092 | 1.522 |
| Contas a pagar – lei de incentivo | 309.711 | 307.746 |
| Obrigações c/ pessoal (nota 8) | 333.352 | 429.210 |
| Receita de curto prazo – patrocinadores (nota 9) | 15.651.293 | 30.250 |
| Contas a Pagar-Patrocinadores (nota 10) | 2.292.216 | 7.925.000 |
| Total do Circulante | <u>18.787.539</u> | <u>9.191.008</u> |
| Não Circulante | <u>9.995.004</u> | <u>15.872.825</u> |
| Obrigações com Patrocinadores (nota 11) | 9.995.004 | 15.872.825 |
| Total do Passivo | <u>28.782.544</u> | <u>25.063.833</u> |
| Patrimônio Social | | |
| Patrimônio social | 85.544 | 85.544 |
| Resultado acumulado | 3.855.534 | 3.976.155 |
| (Déficit) / Superávit do exercício | 6.028.625 | (120.621) |
| Total do Patrimônio Social | <u>9.969.703</u> | <u>3.941.078</u> |
| Total do Passivo e Patrimônio Social | <u>38.752.246</u> | <u>29.004.911</u> |
| Contas de Compensação (nota 16) | <u>163.852</u> | <u>9.092.323</u> |

As notas explicativas da administração são partes integrantes das Demonstrações Contábeis

| | <u>2014</u> | <u>2013</u> |
|---|---------------------------|---------------------------|
| Receitas operacionais | | |
| Receitas da Lei Piva | 4.248.572 | 4.334.682 |
| Receitas de Associados | 168.227 | 207.656 |
| Receitas de Patrocinadores | 22.260.217 | 28.312.175 |
| Outras Receitas | 639.156 | 1.226.406 |
| Lei de Incentivo | 7.915.272 | 10.955.313 |
| Convênios | 1.840.745 | 3.781.541 |
| Total das receitas operacionais | <u>37.072.189</u> | <u>48.817.773</u> |
| Custo operacional | | |
| Custo de Serviços | (30.249.199) | (41.130.224) |
| Total resultado operacional | <u>6.822.990</u> | <u>7.667.549</u> |
| Despesas operacionais | | |
| Despesas com Pessoal | (29.363) | (382.726) |
| Despesas Administrativas | (2.115.055) | (8.553.485) |
| Despesas Financeiras | (23.702) | (32.800) |
| Despesas c/ Federações | - | (33.585) |
| Total das despesas operacionais | <u>(2.168.120)</u> | <u>(9.002.596)</u> |
| Receita não operacional | | |
| Receitas Diversas / Receitas Financeiras | 1.373.755 | 1.194.426 |
| Total receita não operacional | <u>1.373.755</u> | <u>1.194.426</u> |
| Superávit / (Déficit) do exercício | <u>6.028.625</u> | <u>(120.621)</u> |

As notas explicativas da administração são partes integrantes das Demonstrações Contábeis

CONFEDERAÇÃO BRASILEIRA DE JUDÔ
DEMONSTRAÇÕES DAS MUTAÇÕES DO PATRIMÔNIO LÍQUIDO
EXERCÍCIO FINDO EM 31 DE DEZEMBRO DE 2014 E 2013
(Expresso em R\$)

| Histórico | Fundo Patrimonial | Resultado Acumulado | Resultado Exercício | Total |
|-----------------------------------|-------------------|---------------------|---------------------|------------------|
| Saldos em 31/12/2011 | 162.095 | 4.512.453 | 5.250.128 | 9.924.676 |
| Incorporação ao Res. Acumulado | | 5.250.128 | (5.250.128) | - |
| Transferência no Res. Acumulado | (76.551) | 76.551 | | - |
| Ajuste líquido exercício anterior | | (4.081.125) | | (4.081.125) |
| Resultado do exercício | | | (1.781.853) | (1.781.853) |
| Saldos em 31/12/2012 | 85.544 | 5.758.008 | (1.781.853) | 4.061.699 |
| Incorporação ao Res. Acumulado | | (1.781.853) | 1.781.853 | - |
| Resultado do exercício | | | (120.621) | (120.621) |
| Saldos em 31/12/2013 | 85.544 | 3.976.155 | (120.621) | 3.941.078 |
| Incorporação ao Res. Acumulado | | (120.621) | 120.621 | - |
| Resultado do exercício | | | 6.028.625 | 6.028.625 |
| Saldos em 31/12/2014 | 85.544 | 3.855.534 | 6.028.625 | 9.969.703 |

As notas explicativas da administração são partes integrantes das Demonstrações Contábeis

CONFEDERAÇÃO BRASILEIRA DE JUDÔ
DEMONSTRAÇÕES DOS FLUXOS DE CAIXA
EXERCÍCIO FINDO EM 31 DE DEZEMBRO DE 2014 E 2013
(Expresso em R\$)

| | 31/12/2014 | 31/12/2013 |
|--|-------------------|--------------------|
| FLUXO DE CAIXA DAS ATIVIDADES OPERACIONAIS | | |
| Superávit(deficit) do exercício | 6.028.625 | -120.621 |
| Ajustes para conciliar o resultado às disponibilidades Geradas pelas atividades operacionais itens que não afetam o caixa | | |
| Depreciação | 846.221 | 573.524 |
| Superávit Operacional Bruto antes das Mudanças no Capital de Giro | 6.874.846 | 452.903 |
| Variações no ativo (Aumento) Redução: | -6.649.534 | -14.866.240 |
| em Ativo Circulante | -471.026 | 59.953 |
| em Outras Contas | -13.500 | -1.193 |
| em Outros Ativos | | |
| Receita de Exercício Futuro | -2.995.004 | -7.000.000 |
| Creditos a receber - Patrocinadores | -3.170.004 | -7.925.000 |
| Variações no passivo (Aumento) Redução: | 3.718.711 | 15.457.900 |
| em Contas a Pagar | -300.287 | -2.746.453 |
| em Impostos e Contribuições Sociais a Recolher | 4.418 | 6.517 |
| em Receita Exercício Futuro | 9.743.222 | 9.929.075 |
| em Obrigações com Pessoal | -95.856 | 313.511 |
| em Adiantamentos Diversos | | 30.250 |
| Obrigações com Patrocinadores | -5.632.784 | 7.925.000 |
| FLUXO DE CAIXA ANTES DOS ITENS EXTRAORDINÁRIOS | | |
| Ajustes de Exercícios Anteriores | | |
| CAIXA LÍQUIDO PROVENIENTES DAS ATIVIDADES OPERACIONAIS | 3.944.022 | 1.044.563 |
| CAIXA LÍQUIDO USADO NAS ATIVIDADES DE INVESTIMENTOS | -3.285.595 | -2.292.214 |
| Aquisições de ativo imobilizado | -3.285.595 | -2.084.514 |
| Baixas de ativo imobilizado | | -207.700 |
| AUMENTO (REDUÇÃO) NAS DISPONIBILIDADES | 658.427 | -1.247.651 |
| Saldo das disponibilidades no Início do Período | 9.017.839 | 10.265.490 |
| Saldo das disponibilidades no Fim do Período | 9.676.266 | 9.017.839 |
| AUMENTO (REDUÇÃO) DAS DISPONIBILIDADES NO PERÍODO | 658.427 | -1.247.651 |

As notas explicativas da administração são partes integrantes das Demonstrações Contábeis

CONFEDERAÇÃO BRASILEIRA DE JUDÔ

NOTAS EXPLICATIVAS ÀS DEMONSTRAÇÕES CONTÁBEIS DE 31.12.2014

1. Contexto Operacional

A Confederação Brasileira de Judô, designada pela sigla CBJ, sociedade civil de direito privado, de caráter exclusivamente desportivo, possui personalidade jurídica e patrimônios próprios, sendo constituída por todas as Filiadas, Entidades de Administração do Desporto da respectiva modalidade no âmbito territorial das Unidades da Federação, e goza de autonomia administrativa quanto à sua organização e funcionamento, conforme artigo 217 da Constituição Federal.

2. Apresentação das demonstrações contábeis

As demonstrações contábeis foram elaboradas de acordo com as práticas contábeis adotadas no Brasil, contemplam inclusive as modificações decorrentes das Alterações na Lei das Sociedades por Ações – Lei nº 11.638/07 e Medida Provisória nº 449/08 convertida na Lei nº 11.941/09.

Essas alterações tiveram como principal objetivo atualizar a legislação societária brasileira para possibilitar o processo de convergência das práticas contábeis adotadas no Brasil com aquelas constantes nas normas internacionais de contabilidade que são emitidas pelo “*Internacional Accounting Standards Board – IASB*”.

As modificações introduzidas pela referida legislação, caracterizam-se como mudança de prática contábil. Entretanto, os ajustes resultantes da adoção da nº Lei 11.638/07 e Medida Provisória nº 449/08 convertida na Lei nº 11.941/09, não tiveram impacto no resultado e no Superávit / (déficit) acumulados, assim como não tiveram efeitos retrospectivos sobre as demonstrações contábeis.

3. Resumo das principais práticas contábeis

a. Caixa e equivalentes de caixa

Incluem numerários em espécie, depósitos bancários e aplicações financeiras com risco insignificante de mudança de valor.

b. Aplicações financeiras

Estão registradas ao custo, acrescidas dos juros incorridos até a data do balanço.

c. Apuração do resultado, ativos e passivos

O resultado é apurado pelo regime de competência e inclui os encargos e as variações monetárias a índices ou taxas oficiais, incidentes sobre ativos e passivos.

4. Caixa e equivalentes de caixa

| | <u>Circulante</u> | |
|------------------------|-------------------------|-------------------------|
| | <u>2014</u> | <u>2013</u> |
| Caixa | 3.000 | 3.000 |
| Bancos c/movimento | 54.854 | 1.767.617 |
| Aplicações financeiras | 9.618.412 | 7.247.222 |
| Total | <u>9.676.266</u> | <u>9.017.839</u> |

5. Imobilizado

Demonstrado ao custo de aquisição ou formação, deduzido pela depreciação dos bens, que é calculada pelo método linear às taxas anuais e que consideram a estimativa de vida útil-econômica dos bens.

A composição do Imobilizado é a seguinte:

| <u>Conta</u> | <u>Custo (R\$)</u> | <u>Depreciação R\$</u> | <u>Liquido 31/12/14</u> | <u>Liquido 31/12/13</u> | <u>Taxa Depreciação</u> |
|----------------------------|-------------------------|-------------------------|-------------------------|-------------------------|-------------------------|
| Imóveis | 44.361 | 24.317 | 20.044 | 21.819 | 10% |
| Móveis e Utensílios | 1.478.913 | 284.722 | 1.194.191 | 618.275 | 10% |
| Máquinas e Equipamentos | 47.338 | 35.453 | 11.885 | 4.372 | 20% |
| Instalações | 461.298 | 96.821 | 364.477 | 42.672 | 20% |
| Equipamentos Técnicos | 5.985.075 | 1.225.641 | 4.759.434 | 3.409.298 | 10% |
| Computadores e Periféricos | 848.982 | 400.415 | 448.567 | 444.490 | 20% |
| Veículos | 280.809 | 234.741 | 46.068 | 102.230 | 10% |
| Eq. Telecomunicação | 35.246 | 24.970 | 10.276 | 17.325 | 10% |
| Eq. Técnicos com Terceiros | 131.839 | 8.906 | 122.933 | 50.772 | - |
| Benf. Em Propr. Terceiros | 137.180 | 6.854 | 130.326 | | |
| Totais | <u>9.451.041</u> | <u>2.342.840</u> | <u>7.108.201</u> | <u>4.711.253</u> | |

6. Intangível

A composição do Intangível é a seguinte:

| <u>Conta</u> | <u>Custo (R\$)</u> | <u>Depreciação R\$</u> | <u>Liquido 31/12/14</u> | <u>Liquido 31/12/13</u> | <u>Taxa Depreciação</u> |
|---------------------|-----------------------|------------------------|-------------------------|-------------------------|-------------------------|
| Software | 76.512 | 22.839 | 53.673 | 16.848 | 20% |
| Marcas e Patentes | 8.140 | - | 8.140 | 2.540 | - |
| Desenv. de Projetos | 207.700 | - | 207.700 | 207.700 | - |
| Totais | <u>292.352</u> | <u>22.839</u> | <u>269.513</u> | <u>227.088</u> | |

7. Contas a Receber – Patrocinadores

São representadas por valores de contratos de patrocínio, cujas liberações das parcelas estão por ocorrer, conforme segue:

| <u>Patrocinador</u> | <u>Curto Prazo</u> | <u>Longo Prazo</u> |
|---------------------|--------------------------|-------------------------|
| Infraero | 1.400.000 | - |
| Petrobrás | 3.500.000 | 3.500.000 |
| Globosat | 315.000 | 315.000 |
| Globo Comunicações | 500.004 | 500.004 |
| Alpargatas | 180.000 | 180.000 |
| Bradesco | 5.200.000 | 5.500.000 |
| Totais | <u>11.095.004</u> | <u>9.995.004</u> |

8. Obrigações sociais, fiscais e trabalhistas.

Referem-se substancialmente a encargos e contribuições a recolher com os valores refletidos até a data do balanço.

a) Encargos Sociais a Recolher

| <u>Conta</u> | <u>2014</u> <u>Valor R\$</u> | <u>2013</u> <u>Valor R\$</u> |
|-----------------------------|---------------------------------|---------------------------------|
| INSS a Recolher | 57.569 | 52.124 |
| FGTS a recolher | 12.019 | 12.177 |
| IRRF a recolher | 21.258 | 16.797 |
| Contribuição Sindical | - | 30 |
| IRRF Terceiros Autônomos | 524 | 1.586 |
| INSS Retido de Terceiros PF | 2.822 | 19.500 |
| IRRF - Aluguéis e Royalties | 365 | - |
| INSS Retido de Terceiros PJ | - | 495 |
| Totais | 94.557 | 102.709 |

b) Tributos a Recolher

| <u>Conta</u> | <u>2014</u> <u>Valor R\$</u> | <u>2013</u> <u>Valor R\$</u> |
|----------------------------|---------------------------------|---------------------------------|
| PIS a Recolher | 1.503 | 1.522 |
| ISS Retido de Terceiros | 10.000 | - |
| CSRF | 14 | - |
| IRRF Serviços Prestados PJ | 2.575 | - |
| Totais | 14.092 | 1.522 |

c) Obrigações Sociais

| <u>Conta</u> | <u>2014</u> <u>Valor R\$</u> | <u>2013</u> <u>Valor R\$</u> |
|-------------------------------|---------------------------------|---------------------------------|
| Salários a Pagar | 138.952 | 121.024 |
| Autônomos a Pagar | 7.838 | 26.237 |
| Provisão de Férias e Encargos | 186.562 | 281.949 |
| Totais | 333.352 | 429.210 |

9. Receitas de curto prazo - Patrocinadores

São valores relativos a contratos de patrocínios cujas parcelas contemplam o exercício seguinte, e estão assim representados;

| <u>Conta</u> | <u>2014</u> <u>Valor R\$</u> | <u>2013</u> <u>Valor R\$</u> |
|---|---------------------------------|---------------------------------|
| Infraero | 1.926.651 | - |
| Petrobrás | 6.164.689 | - |
| Secretaria de Estado de Esporte e Lazer | - | 713 |
| Globosat | 441.189 | - |
| Globo | 816.965 | - |
| Alpargatas | 280.000 | - |
| Scania Latin America | - | 29.537 |
| Bradesco | 5.796.400 | - |
| Brasil Foods | 186.529 | - |
| Prefeitura Municipal de São Paulo | 38.870 | - |
| Totais | 15.651.293 | 30.250 |

10. Obrigações com Convênios e Incentivos

| <u>Conta</u> | <u>2014</u> <u>Valor R\$</u> | <u>2013</u> <u>Valor R\$</u> |
|-------------------|---------------------------------|---------------------------------|
| Convênios | 1.397.081 | - |
| Lei de Incentivos | 895.134 | 7.925.000 |
| Totais | 2.292.215 | 7.925.000 |

11. Obrigações com Patrocinadores

São valores relativos a patrocínios cujos prazos contemplam mais de um exercício, e estão assim representados;

| | |
|--------------------|------------------|
| Petrobrás | 3.500.000 |
| Globosat | 315.000 |
| Globo Comunicações | 500.004 |
| Alpargatas | 180.000 |
| Bradesco | 5.500.000 |
| Totais | 9.995.004 |

12. Passivos circulantes e não circulantes

São demonstrados pelos valores conhecidos ou calculáveis, acrescidos, quando aplicável, dos encargos correspondentes, variações monetárias e/ou cambiais incorridas até a data do balanço. Quando aplicável, os passivos circulantes e não circulantes são registrados em valor presente, transação a transação, com base em taxas de juros que refletem o prazo, a moeda e o risco de cada transação.

13. Contas a Pagar – Lei de Incentivo

São valores referente à captação de recursos através da Lei de Incentivo ao Esporte, que ficam em contas bancárias, sendo utilizados até o encerramento dos eventos para os quais foram liberados até as respectivas prestações de contas.

CONFEDERAÇÃO BRASILEIRA DE JUDÔ
BALANÇOS PATRIMONIAIS
EM 31 DE DEZEMBRO DE 2014 E 2013
(Expresso em R\$)

14. Demonstração dos fluxos de caixa

O método de apresentação da DFC é o Método Indireto. Foi elaborado para o período de 2014 comparado ao exercício de 2013 com a finalidade de melhor informação. Não houve qualquer atividade de financiamento nos períodos apresentados.

15. Patrimônio social


O Patrimônio social da Confederação é constituído com os resultados acumulados nos períodos, acrescido ou reduzido pelo resultado apurado com os valores inerentes às atividades da Confederação ao término do exercício social.


16. Contas de Compensação

São valores referente à captação de recursos através da Lei de Incentivo ao Esporte, que ficam em contas bancárias bloqueadas que são administradas pelo Ministério dos Esportes, sendo seus saldos aplicados financeiramente até a sua liberação à CBJ.

| ATIVO | | <u>2014</u> | <u>2013</u> |
|--------------------------------------|-----------|--------------------------|--------------------------|
| Circulante | | | |
| Caixa e equivalentes de caixa | (nota 4) | 9.676.266 | 9.017.839 |
| Adiantamentos diversos | | 562.442 | 101.212 |
| Contas a Receber - Patrocinadores | (nota 7) | 11.095.004 | 7.925.000 |
| Outras contas | | 28.299 | 18.502 |
| Total do Ativo Circulante | | <u>21.362.011</u> | <u>17.062.553</u> |
| Não Circulante | | | |
| Realizável a Longo Prazo | | | |
| Cauções Imobiliárias | | 16.504 | 3.004 |
| Contas a receber – Patrocinadores | (nota 7) | 9.995.004 | 7.000.000 |
| Investimentos | | 1.013 | 1.013 |
| Imobilizado líquido | (nota 5) | 7.108.201 | 4.711.253 |
| Intangível líquido | (nota 6) | 269.513 | 227.088 |
| Total do Ativo não Circulante | | <u>17.390.235</u> | <u>11.942.358</u> |
| Total do Ativo | | <u>38.752.246</u> | <u>29.004.911</u> |
| Contas de Compensação | (nota 16) | <u>163.852</u> | <u>9.092.323</u> |

As notas explicativas da administração são partes integrantes das Demonstrações Contábeis


CONFEDERAÇÃO BRASILEIRA DE JUDÔ
Paulo Wanderley Teixeira
Presidente



José Luis Martin Oitaven
TC-CRC/RJ: 036.216-1
CPF: 344.921.007-68


CONFEDERAÇÃO BRASILEIRA DE JUDÔ
BALANÇOS PATRIMONIAIS
EM 31 DE DEZEMBRO DE 2014 E 2013
(Expresso em R\$)

PASSIVO E PATRIMÔNIO SOCIAL

| | 2014 | 2013 |
|--|-------------------|-------------------|
| Circulante | | |
| Contas a Pagar | 92.318 | 394.571 |
| Encargos sociais a recolher (nota 8) | 94.557 | 102.709 |
| Tributos a recolher (nota 8) | 14.092 | 1.522 |
| Contas a pagar – lei de incentivo | 309.711 | 307.746 |
| Obrigações c/ pessoal (nota 8) | 333.352 | 429.210 |
| Receita de curto prazo – patrocinadores (nota 9) | 15.651.293 | 30.250 |
| Contas a Pagar-Patrocinadores (nota 10) | 2.292.216 | 7.925.000 |
| Total do Circulante | 18.787.539 | 9.191.008 |
| Não Circulante | 9.995.004 | 15.872.825 |
| Obrigações com Patrocinadores (nota 11) | 9.995.004 | 15.872.825 |
| Total do Passivo | 28.782.544 | 25.063.833 |
| Patrimônio Social | | |
| Patrimônio social | 85.544 | 85.544 |
| Resultado acumulado | 3.855.534 | 3.976.155 |
| (Déficit) / Superávit do exercício | 6.028.625 | (120.621) |
| Total do Patrimônio Social | 9.969.703 | 3.941.078 |
| Total do Passivo e Patrimônio Social | 38.752.246 | 29.004.911 |
| Contas de Compensação (nota 16) | 163.852 | 9.092.323 |

As notas explicativas da administração são partes integrantes das Demonstrações Contábeis


CONFEDERAÇÃO BRASILEIRA DE JUDÔ
Paulo Wanderley Teixeira
Presidente



José Luis Martin Oitaven
TC-CRC/RJ: 036.216-1
CPF: 344.921.007-68


CONFEDERAÇÃO BRASILEIRA DE JUDÔ
BALANÇOS PATRIMONIAIS
EM 31 DE DEZEMBRO DE 2014 E 2013
(Expresso em R\$)

ATIVO

| | 2014 | 2013 |
|--|-------------------|-------------------|
| Circulante | | |
| Caixa e equivalentes de caixa (nota 4) | 9.676.266 | 9.017.839 |
| Adiantamentos diversos | 562.442 | 101.212 |
| Contas a Receber - Patrocinadores (nota 7) | 11.095.004 | 7.925.000 |
| Outras contas | 28.299 | 18.502 |
| Total do Ativo Circulante | 21.362.011 | 17.062.553 |
| Não Circulante | | |
| Realizável a Longo Prazo | | |
| Cauções Imobiliárias | 16.504 | 3.004 |
| Contas a receber – Patrocinadores (nota 7) | 9.995.004 | 7.000.000 |
| Investimentos | 1.013 | 1.013 |
| Imobilizado líquido (nota 5) | 7.108.201 | 4.711.253 |
| Intangível líquido (nota 6) | 269.513 | 227.088 |
| Total do Ativo não Circulante | 17.390.235 | 11.942.358 |
| Total do Ativo | 38.752.246 | 29.004.911 |
| Contas de Compensação (nota 16) | 163.852 | 9.092.323 |

As notas explicativas da administração são partes integrantes das Demonstrações Contábeis


CONFEDERAÇÃO BRASILEIRA DE JUDÔ
Paulo Wanderley Teixeira
Presidente


José Luis Martin Oitaven
TC-CRC/RJ: 036.216-1
CPF: 344.921.007-68

PARECER DO CONSELHO FISCAL

O Conselho Fiscal no exercício de suas funções legais e estatutárias, conforme previsto no Art. 42, Item III, do Estatuto da CBJ, e em reunião realizada nesta data, examinou as Demonstrações Contábeis da CBJ, devidamente acompanhadas do Parecer dos Auditores Independentes, compreendendo Balanço Patrimonial, Demonstração do Resultado, Demonstração das Mutações do Patrimônio Líquido, Origem e Aplicação de recursos, as Notas Explicativas das Demonstrações Contábeis relativos ao Exercício Social findo em 31 de dezembro de 2014.

Apreciou, ainda, as Demonstrações do Fluxo de Caixa, apresentadas com informações adicionais sobre a Confederação e opinamos favorável a aprovação dos referidos demonstrativos Financeiros conforme apresentados.

Rio de Janeiro, 27 de fevereiro de 2015.

MEMBROS DO CONSELHO FISCAL



Paulo Roberto Figueira de Almeida



Gilmar Cotrin Camerino



Roberto David da Graça



PRESIDÊNCIA

Paulo Wanderley Teixeira - Presidente
Marcelo França - 1o. Vice Presidente
João Batista da Rocha - 2o. Vice Presidente
Francisco de Carvalho Filho - 3o. Vice Presidente

GESTORES CBJ

Ney Wilson Silva - Gestor do Alto Rendimento
Marcelo Theotonio - Gestor das Equipes de Base
Robnelson Ferreira - Gestor Técnico Nacional e de Eventos
José Pereira - Gestor Nacional de Arbitragem
Sandro O Teixeira - Gestor Administrativo
Renato Araújo - Gestor Financeiro
Isabele Duran - Gestora de Projetos
Manoela Penna - Gestora de Comunicação
Maurício Santos - Gestor de Marketing
Luciano Hostins - Jurídico

AUDITORIA FINANCEIRA

RSM ACAL Auditores Independentes S/S

Edição: Manoela Penna | www.inpressmediaguide.com.br

Design e diagramação: Daniela Genuino Smith | www.behance.net/danielasmith

Fotos: Fotocom.net | **Produção Gráfica:** Mônica Campos



cbj.com.br



@noticiasbj



brasijudo



@noticiasbj



sitecbj

Patrocinador
Master



Patrocinadores oficiais



Parceiros oficiais



Fornecedor oficial



Apoio



Parceiros de Mídia

