

NORMAS GERAIS PARA CONTROLE DE JUDOGUI

EVENTOS NACIONAIS:

Este documento baseado no JUDOGUI REQUIREMENTS AND JUDOGUI CONTROL PROCEDURE da Federação Internacional de Judô – FIJ, visa estabelecer o padrão nacional para a utilização dos judoguis em competições realizadas pela Confederação Brasileira de Judô - CBJ.

Equipamentos:

Serão considerados equipamentos para competição de JUDÔ:

- Wagui (parte de cima do Judogui)
- Shitabaki (calça)
- Obi (Faixa)
- Patch de identificação do estado

Eventos onde as regras serão observadas:

- Campeonatos Brasileiros Regionais CBJ
- Campeonatos Brasileiros CBJ - Fase Final
- Seletivas Nacionais CBJ
- Troféu Brasil CBJ Interclubes
- Copa Brasil CBJ Sub 21 Interclubes
- Grand Prix Nacional CBJ de Clubes e Qualifying para o Grand Prix

Responsabilidade:

O controle do equipamento será de responsabilidade do técnico e do atleta. Se durante a realização do combate a equipe de arbitragem constatar alguma irregularidade o atleta será desclassificado daquela luta por HANSOKUMAKE.

No credenciamento o representante técnico do atleta ou da delegação assinará o termo que comprove estarem, o Judogui (Wagui, Shitabaki) e obi, em conformidade com as normas deste regulamento.

PATROCINADORES OFICIAIS



FORNECEDOR OFICIAL



PARCEIROS OFICIAIS



APOIO



PARCEIROS DE MÍDIA



Patch:

O **PATCH** é a identificação visual que deverá ser **COSTURADO** no Judogui de forma padronizada, (ver item **Patch**). Cada competição terá seu patch específico que poderá ser enviado às federações antecipadamente (caso 1), ou **COSTURADO** durante o credenciamento da competição (caso 2).

Caso 1 – Envio antecipado à Federação:

A responsabilidade da **costura** do patch será do atleta que deverá se apresentar para competir com o equipamento completo.

Caso 2 – Fixação no evento:

Neste caso a **costura** dos patches será feita no local da competição e os participantes deverão tomar os seguintes cuidados:

- Todos os Waguis deverão ser entregues ao mesmo tempo, devidamente identificados com o nome do atleta;
- Devem ser entregues limpos, secos e não podem conter nenhum tipo de mancha, inclusive na parte interna, não podem estar rasgados. Os judoguis também deverão ser entregues sem qualquer tipo de identificação (patch) de eventos anteriores, para evitar a sobreposição o que dificulta a costura;

Obs.: Caso o atleta no momento do combate, não se apresente com o patch da competição, o mesmo será automaticamente desclassificado desta luta.

Competição:

- O Wagui e o Shitabaki devem ser da mesma cor (todo azul e/ou todo branco), sendo também da mesma tonalidade (não será permitido uso do Wagui novo com Shitabaki desgastado e/ou desbotado, assim como o contrário)
- Os Judoguis devem estar limpos, secos e não pode conter nenhum tipo de mancha, inclusive na parte interna;
- Os Judoguis não podem estar rasgados;
- O uso da identificação (patch) é obrigatório;
- As dimensões do judogui devem estar em conformidade com o presente regulamento;
- O controle de medidas será feito com o atleta já equipado com suas proteções e as exigências de medidas devem ser respeitadas.

Obs.: Durante o combate, no caso de o judogui rasgar ou ser manchado de sangue, a sua troca será autorizada.

PATROCINADORES OFICIAIS



FORNECEDOR OFICIAL



PARCEIROS OFICIAIS



APOIO



PARCEIROS DE MÍDIA



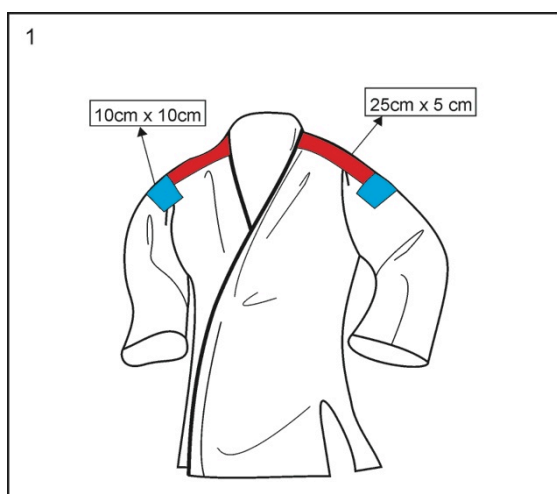
APLICAÇÕES NO JUDOGUI

Publicidade e/ou Patrocínio. (ver figura 1)

A aplicação de publicidade somente será permitida no Wagui e não serão aceitas aquelas que fizerem menção política, religiosa ou de qualquer outra modalidade esportiva que não o judô, como também aquelas que fizerem a promoção de tabaco, bebidas alcoólicas ou qualquer substância de uso proibido.

Existem 04 locais possíveis para fixação de publicidade e/ou patrocínio e somente serão permitidas no máximo 04 marcas diferentes;

- 02 sobre os ombros a partir do colarinho podendo ter no máximo 25 cm x 05 cm.
- 02 nos braços situadas a 25 cm a partir do colarinho (gola) medindo no máximo 10 cm x 10 cm



Emblema (ver figura 2)

Será permitida a aplicação dos emblemas na seguinte forma:

Lado Esquerdo do Wagui:

Na altura do peito com no máximo 100 cm² (10 cm x 10 cm)

→ Logo da Federação Estadual

Lado Direito do Wagui:

Na altura do peito com no máximo 100 cm² (10 cm x 10 cm)

→ Logomarca do clube ou patrocinador

PATROCINADORES OFICIAIS



FORNECEDOR OFICIAL



PARCEIROS OFICIAIS

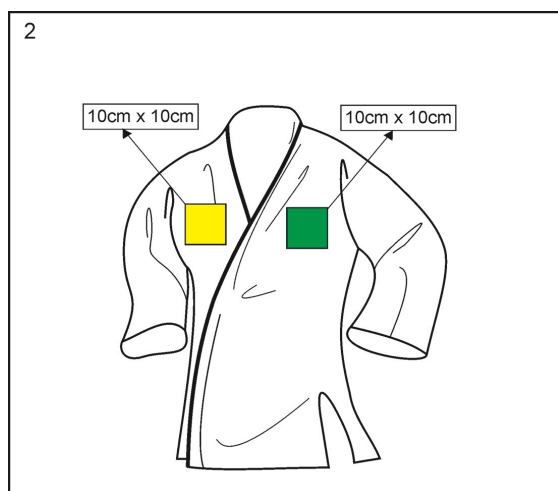


APOIO



PARCEIROS DE MÍDIA



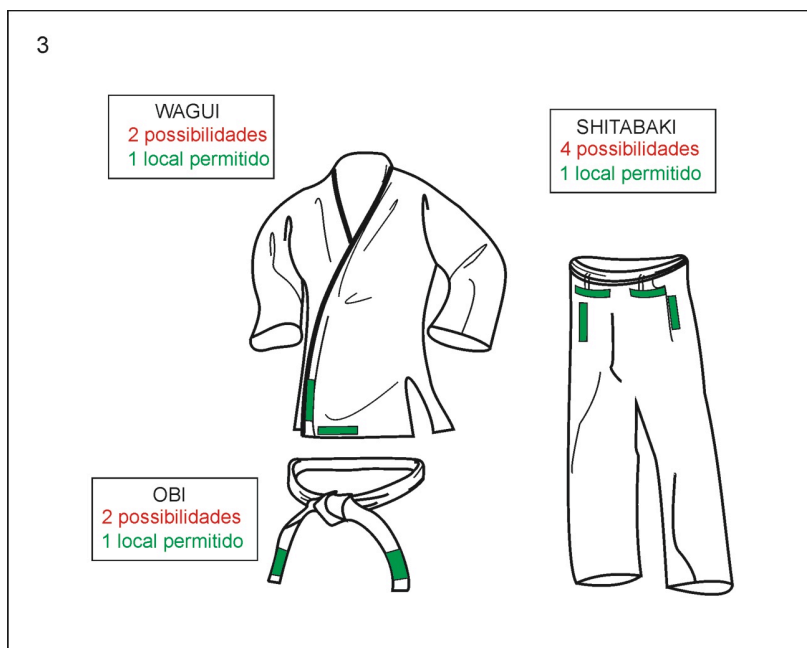


Nome (ver figura 3)

Somente será permitido bordar o nome do atleta nos seguintes locais:

- Na parte inferior do Wagui
- Na parte superior do Shitabaki
- Em uma das pontas da obi.

As letras do nome não podem ultrapassar 04 cm de altura e 20 cm de largura quando na horizontal e 20 cm de altura e 04 cm de largura quando na vertical.



PATROCINADORES OFICIAIS



FORNecedor OFICIAL



PARCEIROS OFICIAIS



APOIO



PARCEIROS DE MÍDIA



Patch (ver figura 4)

Será permitida a aplicação de 02 (dois) tipos de patch:

Patch com o nome (ver figura 4.1)

- Esse patch é opcional e é destinado somente ao nome do atleta e sua fixação deve ser feita de forma centralizada, nas costas da Wagui a 03 cm do colarinho.
- Este patch será confeccionado pelo próprio atleta e poderá ser branco com as letras azuis ou azul com as letras brancas e terá as dimensões de 10 cm x 30 cm.

Obs.: Neste patch somente será permitido o nome e/ou sobrenome do atleta (sem apelidos)

Obs.: FAVOR VERIFICAR AS RECOMENDAÇÕES ESPECÍFICAS PARA PARTICIPAÇÃO EM EVENTOS INTERNACIONAIS (FIJ), EMITIDAS PELA GESTÃO DO ALTO RENDIMENTO E GESTÃO DA BASE

4.1

L. CUNHA

L. CUNHA

PATROCINADORES OFICIAIS



FORNECEDOR OFICIAL



PARCEIROS OFICIAIS



APOIO

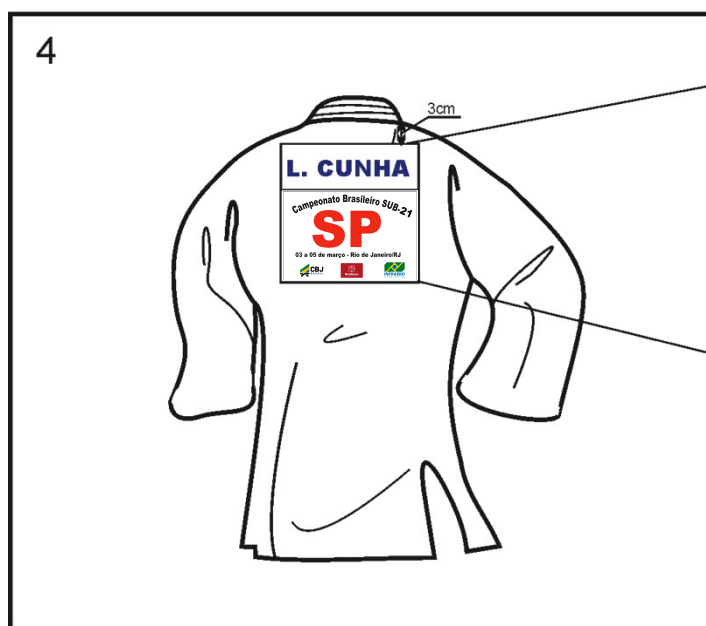


PARCEIROS DE MÍDIA



Patch da competição

Deverá ser aplicado logo abaixo do patch do nome, caso o atleta não tenha o patch do nome o patch da competição deve ser fixado a 13 cm do colarinho e suas dimensões deverão ser de 20 cm x 30 cm (**ver figura 4.2**)



PATROCINADORES OFICIAIS



FORNECEDOR OFICIAL



PARCEIROS OFICIAIS



APOIO



PARCEIROS DE MÍDIA



Exemplos de aplicações dos patches conforme o determinado nestas NORMAS.

| Errado | Certo |
|---|---|
| | |
| <p>Patch foi afixado sem a observância do espaço de 13 cm a partir do colarinho destinado ao nome (opcional).</p> | <p>O patch respeita a distância de 13 cm a partir do colarinho.</p> |

| Errado | Certo |
|---|---|
| | |
| <p>Não é permitido nenhum tipo de publicidade nas costas do atleta além do patch, que neste caso também não está costurado na altura determinada.</p> | <p>O tamanho e a localização do patch, assim como a identificação do atleta estão corretos.</p> |

PATROCINADORES OFICIAIS



FORNecedor OFICIAL



PARCEIROS OFICIAIS



APOIO



PARCEIROS DE MÍDIA



| Errado | Certo |
|---|---|
| | |
| <p>O nome está no local correto, mas o patch está completamente fora da localização determinada neste manual.</p> | <p>As cores da identificação do atleta não estão em conformidade com este manual, entretanto é um bom exemplo de colocação correta.</p> |

| Errado | Certo |
|--|---|
| | |
| <p>O patch do evento deveria ter sido colocado sobre a sigla BRA, logo abaixo do nome.</p> | <p>Para os judoguis que tenham o backnumber FIJ não é necessário tirá-lo, basta seguir as orientações e costurar o patch logo abaixo do nome, cobrindo a sigla BRA.</p> |

PATROCINADORES OFICIAIS



FORNECEDOR OFICIAL



PARCEIROS OFICIAIS



APOIO



PARCEIROS DE MÍDIA

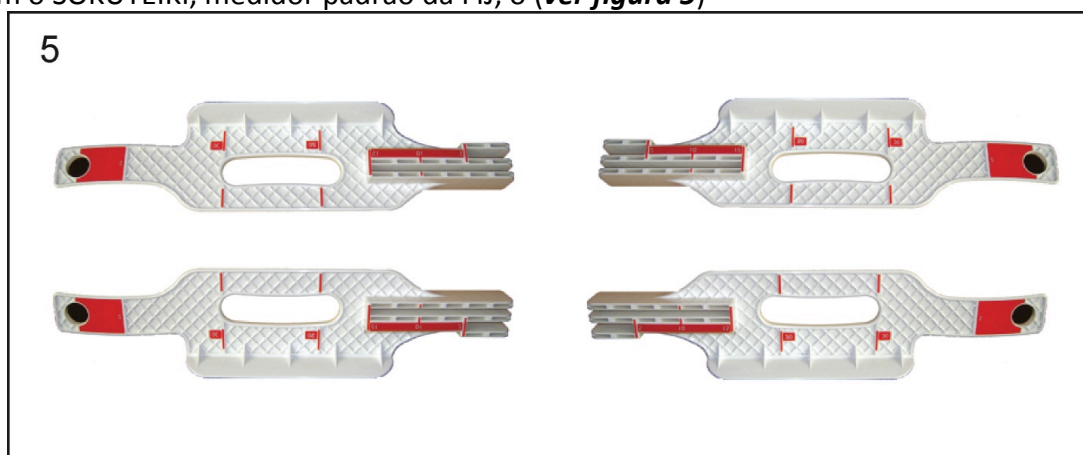


| Errado | Errado |
|---|---|
| | |
| <p>O Patch está afixado no lugar errado (colado no colarinho) e foi afixado um patrocínio abaixo do patch, o que não é permitido.</p> | <p>Este patch foi afixado com fita adesiva o que será terminantemente proibido.</p> |

PARA TODAS AS SITUAÇÕES ACIMA QUE ESTÃO CLASSIFICADAS COMO ERRADAS, OS JUDOGUIS SERÃO CONSIDERADOS **IMPOSSIBILITADOS DE USO**.

Medidas permitidas

As medidas da Wagui, Shitabaki e Obi deverão estar em conformidade com este regulamento, e serão aferidas com o SOKUTEIKI, medidor padrão da FIJ, o (ver figura 5)



PATROCINADORES OFICIAIS



FORNecedor OFICIAL



PARCEIROS OFICIAIS



APOIO

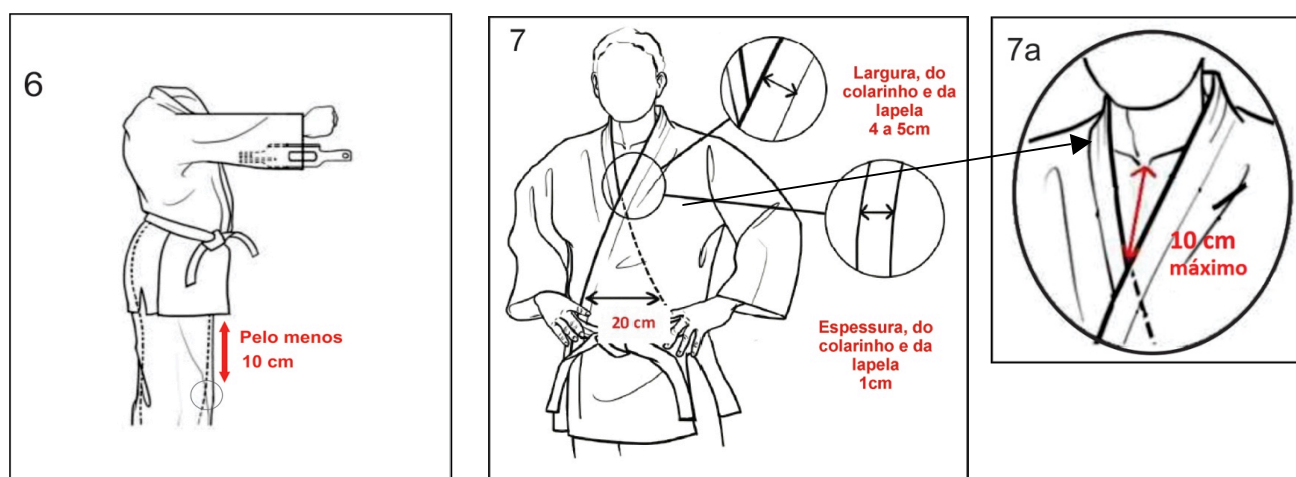


PARCEIROS DE MÍDIA



Wagui (ver figura 6 e 7)

- O Wagui deve cobrir completamente as nádegas e deverá ter pelo menos 10 cm entre a extremidade inferior e o joelho.
- A verificação das mangas deverá ser feita com os braços em linha reta, mãos espalmadas a frete com os polegares unidos e o Sokuteiki deverá deslizar completamente para dentro da manga sem dificuldade.
- A manga deve cobrir completamente o braço, incluindo o pulso. (figura 6)
- As lapelas do Wagui devem ter uma distância na altura do umbigo maior ou igual a 20 cm quando cruzadas.
- A espessura do colarinho e da lapela deve ser menor ou igual a 01 cm.
- A largura do colarinho e da lapela deve ter as medidas entre 04 e 05 cm.
- A distância entre os esterno e o cruzamento das lapelas deverá der menor que 10 cm. (figura 7a)



PATROCINADORES OFICIAIS



FORNECEDOR OFICIAL



PARCEIROS OFICIAIS



APOIO



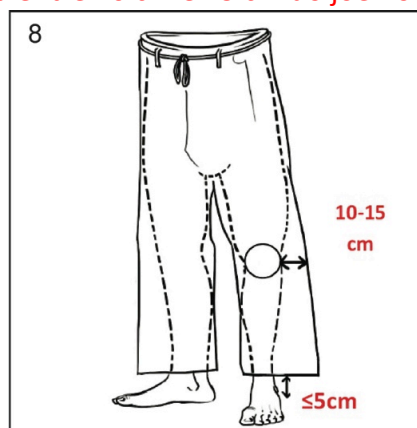
PARCEIROS DE MÍDIA



Shitabaki (ver figura 8)

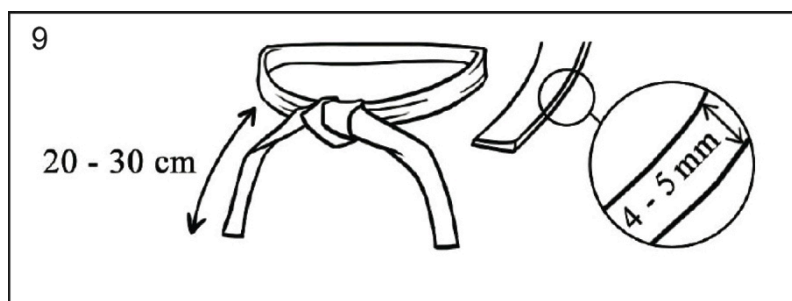
A distância entre a barra da Shitabaki e o maléolo exterior (tornozelo) deve ser menor ou igual a 05 cm.

Deve existir uma distância entre 10 cm e 15 cm do joelho até a Shitabaki.



Obi (ver figura 9)

- A largura deve estar entre 04 cm e 05 cm.
- A distância entre o nó e a ponta da obi deve medir entre 20 cm e 30 cm.
- O nó deve estar amarrado da forma correta e deve estar firme.
- A obi não pode ser feita nem de material rígido, nem escorregadio.



Camisa (feminino)

- Deverão ser de cor branca, mangas curtas e ter gola redonda
- A marca da logo do fabricante, máximo 20 cm² é autorizada. Não pode ser visível quando o quimono esteja realizado.
- O emblema representando a identificação oficial de uma federação, ou clube pode ser fixada no peito, na parte esquerda.
- nenhuma marca comercial pode aparecer

PATROCINADORES OFICIAIS



FORNECEDOR OFICIAL



PARCEIROS OFICIAIS



APOIO



PARCEIROS DE MÍDIA



Grand Prix

O Grand Prix Nacional de Clubes, por se tratar de um evento específico, terá uma normatização própria. Desta forma, a partir de 2016 não será permitido o uso do BACKNUMBER junto aos demais patches como esta demonstrado na fig. 10.



Para efeito de padronização das equipes, o uso do patch do clube (com patrocinador ou não), abaixo do patrocinador da CBJ, será **OBRIGATÓRIO** para todos os atletas, em ambos os judoguis e com as medidas apresentadas

Exemplos de aplicações dos patches conforme o determinado nas especificações para o GRAND PRIX.

| Certo | Errado |
|---|---|
| | |
| <p>Local e dimensão corretos</p> | <p>Patch afixado por cima do backnumber e na posição errada</p> |
| Errado | Certo |
| | |
| <p>Patches do clube estão no tamanho irregular e uma atleta sem o patch do patrocinador</p> | <p>Patches perfeitamente posicionados e nas dimensões corretas.</p> |

PATROCINADORES OFICIAIS



FORNECEDOR OFICIAL



PARCEIROS OFICIAIS








APOIO



PARCEIROS DE MÍDIA



| Errado | Certo | Certo |
|---|---|---|
|  |  |  |
| <p>Patches corretos, porém estão por cima do backnumber.</p> | <p>Patches perfeitamente posicionados e nas dimensões corretas.</p> | <p>Patches perfeitamente posicionados e nas dimensões corretas.</p> |

| Errado | Errado |
|---|--|
|  |  |
| <p>Patch por cima do backnumber e no lugar errado.</p> | <p>Ausência do patch do clube.</p> |

PATROCINADORES OFICIAIS



FORNecedor OFICIAL



PARCEIROS OFICIAIS



APOIO



PARCEIROS DE MÍDIA



EVENTOS INTERNACIONAIS:

Para os eventos promovidos pela Federação Internacional de Judô, serão feitas as seguintes verificações no Controle de Judogui:

1. Será observado se o nome do lutador no crachá do evento corresponde ao backnumber. O nome utilizado no crachá deverá ser sempre **o primeiro e o último nome**.
2. Se a logo do fabricante do quimono aprovada como “Fornecedor Oficial da FIJ” aparece no casaco, calça e faixa. A marca do fabricante de quimono deve ser idêntica no casaco e na calça. Haverá um controle através da lâmpada ótica UV na etiqueta “Aprovada FIJ”
3. Se o backnumber está adequado, se está inteiramente costurado, se o nome do competidor correspondente ao do crachá (**sempre o primeiro e o último nome**) e se a publicidade própria da competição esta de acordo (esta pode ser diferente para o quimono azul e branco conforme o protocolo da competição). <http://www.ijfbacknumber.com>
4. A existência do Emblema Nacional (na parte esquerda do casaco no nível do peito).
5. Será feito um controle da publicidade correspondente.
6. Verificação completa do casaco, calça (o maléolo deve ser visível e acessível para verificar o comprimento da calça) e o tamanho da faixa de acordo com as regulações em vigor.
7. Controle de proteções no joelho, no cotovelo, na canela. Uma vez que nenhuma parte metálica nem outra parte confeccionada de material rígido serão permitidas. O controle do tamanho do quimono é efetuado com as proteções usadas.
8. Se o cabelo comprido está amarrado.

A CBJ não exige a utilização dos judoguis oficiais da FIJ em seus eventos. Entretanto, todas as medidas e a condição de desgaste do judogui serão verificados de acordo com os padrões estabelecidos pela normatização da FIJ que esta em vigor.

PATROCINADORES OFICIAIS



FORNECEDOR OFICIAL



PARCEIROS OFICIAIS



APOIO



PARCEIROS DE MÍDIA



ANEXO 1

JUDOGUIS OFICIAIS PERMITIDOS PELA FIJ EM COMPETIÇÕES INTERNACIONAIS:



Green Hill



Adidas Double D



Budo Sport (HIKU)



DANRHO Sport Rhode GmbH



Essimo



Fighting Film



Kappa



Kusakura



Matsuru



Mizuno

PATROCINADORES OFICIAIS



FORNECEDOR OFICIAL



PARCEIROS OFICIAIS



APOIO



PARCEIROS DE MÍDIA

