















## QUADRO DE MEDALHAS POR ENTIDADE

#	estado				4°	5°	6°	7°	Medalhas	Participantes
1°	 SÃO PAULO	42	23	17	6	3	0	2	82	91
2°	 RIO GRANDE DO SUL	22	27	23	7	14	0	5	72	98
3°	 PARANÁ	10	9	40	17	21	0	3	59	99
4°	 SANTA CATARINA	6	21	24	21	23	0	7	51	102
<b>Total</b>		<b>80</b>	<b>80</b>	<b>104</b>	<b>51</b>	<b>61</b>	<b>0</b>	<b>17</b>	<b>264</b>	<b>390</b>

#	masculino				4°	5°	6°	7°	Medalhas	Participantes
1°	 SÃO PAULO	22	12	8	3	1	0	2	42	47
2°	 RIO GRANDE DO SUL	9	12	15	4	12	0	3	36	55
3°	 PARANÁ	6	7	20	7	14	0	2	33	56
4°	 SANTA CATARINA	3	9	14	9	14	0	4	26	53
<b>Total</b>		<b>40</b>	<b>40</b>	<b>57</b>	<b>23</b>	<b>41</b>	<b>0</b>	<b>11</b>	<b>137</b>	<b>211</b>

#	feminino				4°	5°	6°	7°	Medalhas	Participantes
1°	 SÃO PAULO	20	11	9	3	2	0	0	40	44
2°	 RIO GRANDE DO SUL	13	15	8	3	2	0	2	36	43
3°	 PARANÁ	4	2	20	10	7	0	1	26	43
4°	 SANTA CATARINA	3	12	10	12	9	0	3	25	49
<b>Total</b>		<b>40</b>	<b>40</b>	<b>47</b>	<b>28</b>	<b>20</b>	<b>0</b>	<b>6</b>	<b>127</b>	<b>179</b>

